

**明治安田生命「いい夫婦の日」に関するアンケート調査を実施
夫婦仲を左右するのは、テレワークなどで増えた在宅時間の過ごし方！
コロナ禍は結婚式・新婚旅行に大きく影響！
理想の有名人夫婦「ヒロミ・松本伊代」夫妻が初のトップ！**

明治安田生命保険相互会社（執行役社長 永島 英器）は、11月22日の「いい夫婦の日」にちなんで、夫婦をテーマとしたアンケート調査を実施しましたのでご報告します。

1. 夫婦関係について（詳細は5ページ参照）

（1）コロナ禍における夫婦関係の変化について

■夫婦仲を左右するのは、テレワークなどで増えた在宅時間の過ごし方！

夫婦仲を深めるカギは“自分”のためでなく“家族”のために時間を過ごすこと！

- ・コロナ禍の影響で在宅時間が「増えた」と回答した人のうち、仲がよくなった人、仲が悪くなった人ともに、1日あたり約275分（4時間35分）増加！
- ・増えた在宅時間の過ごし方を仲がよくなった人と仲が悪くなった人で比較すると、仲がよくなった人は“家族”と過ごす時間を増やすのに対して、仲が悪くなった人は“自分”に費やす時間を増やす傾向と、その増えた（在宅）時間の過ごし方が、夫婦仲に影響することが顕著に！
- ・夫婦仲を深めるカギは“自分”のためではなく“家族”のために時間を過ごすこと、寄り添うこと！？

（2）夫婦円満について

■夫婦円満の秘訣は共通の趣味をもつこと！？

配偶者から言われた一言は夫婦の円満度でギャップ！

① 夫婦円満の秘訣について

- ・夫婦間で共通の趣味があるか聞くと、夫婦円満の人（61.7%）と夫婦円満でない人（13.0%）で大きく差が！
- ・夫婦間で共通の趣味を持ち、お互いに時間を共有することが夫婦円満の秘訣！？

② 配偶者から言われた一言について

- ・配偶者から最も言われた一言は、夫婦仲に関わらず「ありがとう」！（全体：29.5%）
- ・また、言われた一言で夫婦円満の人と夫婦円満でない人のギャップが一番大きい言葉は「ごめんなさい」！夫婦円満でない人は13.6%に対して、夫婦円満な人は1.1%と大きな差！
- ・夫婦円満な人は、「ありがとう」「お疲れさま（ご苦労さま）」「結婚して良かった」など、感謝を言葉として相手に伝えており、“言葉のチカラ”を改めて実感する結果に！

③ 夫婦仲の改善について

- ・夫婦関係を改善したいと思う夫は約半数（49.3%）なのに対して、妻は4人に1人（26.4%）と、夫婦間でギャップ！
- ・円満でない夫婦の夫・妻ともに相手の「気が利かない」（34.6%）ところが最も不満！次いで、「家事」への“意識”や“仕方”に不満を感じている結果に！
- ・夫婦関係を改善する近道は、「家事」について、相手が求めることを聞くことから始め、お互いを労いつつ、協力する姿勢！？

(3) プレゼントについて

■夫婦円満の人と夫婦円満でない人のプレゼント予算に大きな差！

夫婦仲の差が“プレゼント”という“形”にしてこそ表れる結果に！

- ・夫婦間での年間のプレゼント予算は、夫婦円満の人（39,568円）は夫婦円満でない人（18,533円）の2倍以上の結果に！
- ・特別な日にプレゼントを渡しているかを聞くと、夫（妻）の誕生日（夫婦円満の人：60.9%⇔夫婦円満でない人：26.5%）、結婚記念日（夫婦円満の人：29.5%⇔夫婦円満でない人：4.9%）と、夫婦円満の人は夫婦間の特別な日を大切にしている！
- ・目には見えない夫婦仲の差が“プレゼント”という“形”にしてこそ表れる結果に！

2. 新婚について（詳細は10ページ参照）

(1) 結婚式・新婚旅行について

■コロナ禍の影響もあり、結婚式・新婚旅行を行なっていない新婚夫婦は新婚でない夫婦の約3倍！

- ・新婚夫婦（結婚2年以内）と新婚でない夫婦（結婚2年超）を比較すると、コロナ禍の影響もあり、結婚式・新婚旅行を行なっていない新婚夫婦は新婚でない夫婦の約3倍！（結婚式を挙げていない人／新婚夫婦：58.8%⇔新婚でない夫婦：20.4%、新婚旅行をしていない人／新婚夫婦：68.8%⇔新婚でない夫婦：19.5%）
- ・また、行なったとしても結婚式は63.6%、新婚旅行は60.0%の人がコロナ禍の影響があったと回答！規模を縮小した結婚式や海外など行きたい場所に新婚旅行に行けなかったなどの影響があったかもしれません！
- ・費用を比較すると、新婚旅行は20万円以上もの差！（新婚夫婦：403,306円⇔新婚でない夫婦：610,126円）

明治安田総合研究所フェロー チーフエコノミスト小玉 祐一が「結婚にまつわる費用」を分析！

(2) 新婚と比較した夫婦仲の変化について

■新婚時と比較して仲がよくなった人は、仲が悪くなった人の約2倍！

- ・新婚時より仲がよくなった人（31.0%）は、仲が悪くなった人（17.3%）の約2倍！
- ・仲がよくなった主な理由は「コミュニケーションや会話によりお互いへの理解が深まったため」で、仲が悪くなった主な理由は「価値観やライフスタイルが合わないため」
- ・また、結婚年数別に夫婦仲が変化した理由に特徴があり、夫婦間の理解を深めるのはもちろんのこと、夫婦となったからこそ、お互いにライフステージの変化を共有することが、夫婦関係を良好に保つために必要かもしれません！

3. 理想の有名人夫婦について（詳細は14ページ参照）

■理想の有名人夫婦は「ヒロミ・松本伊代」夫妻が初のトップ！

昨年第一子が誕生した「DAIGO・北川景子」夫妻は初のトップ3入り！

- ・昨年殿堂入りした「三浦友和・山口百恵」夫妻に代わり、今年は「ヒロミ・松本伊代」夫妻が幅広い年代からの支持を得て初のトップ！
- ・また、昨年第一子が誕生した「DAIGO・北川景子」夫妻は、特に20～30代からの支持を得て、初のトップ3入り！

【データ編】結婚にまつわるイベントの費用について（詳細は15ページ参照）

対象者の属性

1. 調査対象

20～79歳の既婚男女

2. 調査エリア

全国

3. 調査期間

2021年10月12日(火)～10月15日(金)

4. 調査方法

インターネット調査

5. 有効回答者数

1,620人

6. 回答者の内訳

(単位：人)

	20歳代	30歳代	40歳代	50歳代	60歳代	70歳代	計
男性	135	135	135	135	135	135	810
女性	135	135	135	135	135	135	810
計	270	270	270	270	270	270	1,620

【 目 次 】

<u>1. 夫婦関係について</u>	5 ページ
(1) コロナ禍における夫婦関係の変化について	5 ページ
(2) 夫婦円満について	6 ページ
① 夫婦円満の秘訣について	6 ページ
② 配偶者から言われた一言について	7 ページ
③ 夫婦仲の改善について	8 ページ
(3) プレゼントについて	9 ページ
<u>2. 新婚について</u>	10 ページ
(1) 結婚式・新婚旅行について	10 ページ
(2) 新婚時と比較した夫婦仲の変化について	12 ページ
<u>3. 理想の有名人夫婦について</u>	14 ページ
<u>【データ編】結婚にまつわるイベントの費用について</u>	15 ページ

1. 夫婦関係について

(1) コロナ禍における夫婦関係の変化について

**夫婦仲を左右するのは、テレワークなどで増えた在宅時間の過ごし方！
夫婦仲を深めるカギは“自分”のためでなく“家族”のために時間を過ごすこと！**

- コロナ禍における夫婦関係の変化について聞いてみました
- コロナ禍の影響で、仲がよくなった人（20.2%）は、仲が悪くなった人（8.2%）の約2.5倍ということがわかりました
- コロナ禍の影響で在宅時間が「増えた」と回答した人のうち、仲がよくなった人（増えた時間：276分/日）と仲が悪くなった人（増えた時間：275分/日）で1日あたりの増えた時間は同じでした
- 増えた在宅時間の過ごし方を仲がよくなった人と仲が悪くなった人で比較すると、「家族と一緒に過ごす時間」（差：50.3%）、「（趣味など）一人の時間」（差：10.7%）の項目が最も大きな乖離がありました
- このことから、仲がよくなった人は“家族”と過ごす時間を増やすのに対して、仲が悪くなった人は“自分”に費やす時間を増やす傾向と、その増えた（在宅）時間の過ごし方が、夫婦仲に影響することが顕著となりました
- 夫婦仲を深めるカギは“自分”のためではなく“家族”のために時間を過ごすこと、寄り添うことかもしれません

Q. コロナ禍の影響で在宅時間は変化しましたか（単一回答）

	回答者数 (人)	増えた (%)	増えた時間 (分)	減った (%)	変わらない (%)
全体	1,620	41.1	261	1.4	57.5
仲がよくなった	328	61.3	276	1.5	37.2
仲が悪くなった	133	49.6	275	8.3	42.1
変わらない	1,159	34.3	251	0.6	65.1

コロナの影響で増えた在宅時間は、仲がよくなった人と悪くなった人で同じ結果に！

Q. 増加した在宅時間の過ごし方は（複数回答）

（回答対象：在宅時間が増加した人）

	回答者数 (人)	家族と一緒に過ごす時間 (%)	(趣味など)一人の時間 (%)	家事をする時間 (%)	子供と接する時間 (%)	睡眠時間 (%)	(趣味など)夫(妻)との時間 (%)	食事の時間 (%)	仕事の時間 (%)	自己啓発の時間 (%)	その他 (%)
全体	665	62.6	47.2	43.8	30.7	28.0	27.7	25.0	17.1	11.6	1.8
①仲がよくなった	201	82.1	34.8	44.8	39.8	34.8	40.3	37.3	21.4	10.9	1.5
②仲が悪くなった	66	31.8	45.5	48.5	28.8	25.8	12.1	21.2	13.6	15.2	1.5
変わらない	398	57.8	53.8	42.5	26.4	24.9	23.9	19.3	15.6	11.3	2.0
①-②	—	50.3	▲10.7	▲3.7	11.0	9.0	28.2	16.1	7.8	▲4.3	0.0

仲がよくなった人は“家族”のために過ごす時間が多いのに対し
仲が悪くなった人は“自分”のために過ごす時間が多い傾向！

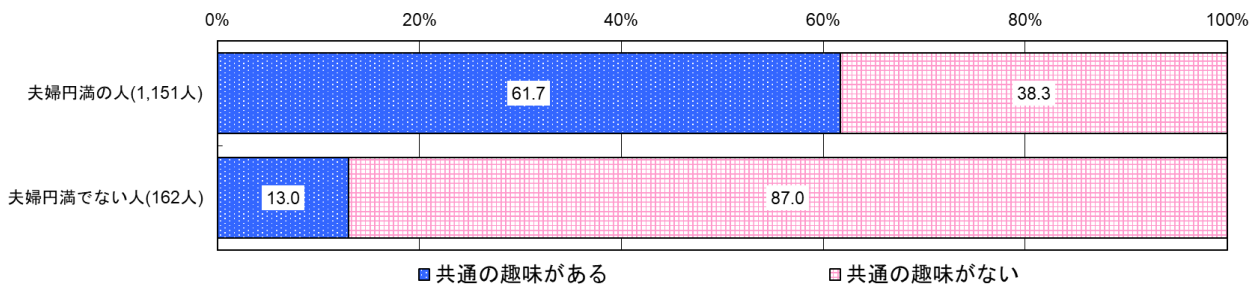
(2) 夫婦円満について

**夫婦円満の秘訣は共通の趣味をもつこと！？
配偶者から言われた一言は夫婦の円満度でギャップ！**

① 夫婦円満の秘訣について

- 夫婦間の共通の趣味について聞いてみました
- 夫婦間で共通の趣味があるか聞くと、夫婦円満の人（61.7%）と夫婦円満でない人（13.0%）で大きく差がありました
- さらに、夫婦円満の人に夫婦間の共通の趣味が何かを聞くと、「旅行」（49.4%）、「映画鑑賞」（26.8%）が共通の趣味として人気がありました
- また年代別の特徴としては、40～50代は「ドライブ」、60～70代は「ウォーキング・ランニング」を共通の趣味として夫婦で楽しんでいるようです。40～50代は金銭的に車を買える余裕がある、60～70代はお互いの健康に気を使って運動を心がけているのかもしれない
- このように夫婦間で共通の趣味を持ち、お互いに時間を共有することが夫婦円満の秘訣と言えるのかもしれない

Q. 夫婦間で共通の趣味はありますか（単一回答）



Q. 夫婦間の共通の趣味は（複数回答）

（回答対象：共通の趣味がある夫婦円満の人）

回答者数 (人)	旅行 (%)	映画鑑賞 (%)	ウォーキング・ランニング (%)	ドライブ (%)	ショッピング (%)	音楽鑑賞 (%)	スポーツ観戦 (%)	料理 (%)	スポーツ (%)	キャンプ・グランピング (%)	山登り (%)	その他 (%)	
夫婦円満	710	49.4	26.8	22.8	20.4	19.2	15.6	13.2	11.1	7.5	6.5	4.4	21.4
うち20代	139	37.4	30.2	19.4	18.7	20.1	15.1	10.8	15.1	10.8	9.4	2.9	24.5
うち30代	141	36.9	21.3	12.8	12.1	19.9	13.5	10.6	11.3	6.4	9.9	1.4	25.5
うち40代	110	39.1	24.5	14.5	19.1	17.3	18.2	16.4	17.3	6.4	11.8	3.6	18.2
うち50代	118	55.1	30.5	28.0	29.7	18.6	15.3	13.6	9.3	6.8	1.7	4.2	14.4
うち60代	104	64.4	31.7	31.7	19.2	17.3	17.3	14.4	3.8	4.8	2.9	6.7	19.2
うち70代	98	73.5	22.4	35.7	26.5	21.4	15.3	15.3	8.2	9.2	1.0	9.2	25.5

② 配偶者から言われた一言について

○配偶者から最も言われた一言は、夫婦仲に関わらず「ありがとう」（全体：29.5%）でした

○また、言われた一言で夫婦円満の人と夫婦円満でない人のギャップが一番大きい言葉は「ごめんなさい」でした。夫婦円満でない人は13.6%に対して、夫婦円満な人は1.1%と大きな差が見受けられました

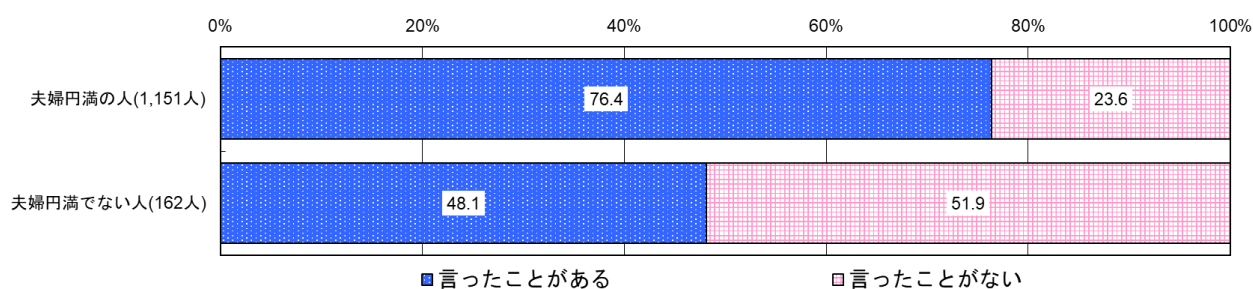
○配偶者から言われた一言を自身が言ったことがあるか聞くと、夫婦円満の人（76.4%）は夫婦円満でない人（48.1%）よりも配偶者から言われた一言を発する傾向が高いことがわかりました

○夫婦円満な人は、「ありがとう」「お疲れさま（ご苦労さま）」「結婚して良かった」など、感謝を言葉として相手に伝えており、“言葉のチカラ”を改めて実感する結果となりました

Q. 配偶者から言われた一言は（単一回答）

	回答者数 (人)	ありがとう (%)	お疲れさま(ご苦労さま) (%)	結婚して良かった (%)	あなたがいてくれて良かった (%)	健康に気を付けて (%)	よくやってくれて助かる (%)	愛してる (%)	料理が美味しい (%)	幸せです (%)	大好き (%)	一緒にいると楽しい (%)	ずっと一緒にいよう (%)	あなたのおかげ (%)	がんばってるね (%)	ごめんなさい (%)	信頼します (%)	長生きしてね (%)
全体	1,620	29.5	9.8	8.0	7.3	6.6	5.1	4.6	4.4	4.2	3.5	3.4	3.3	2.5	2.5	2.4	1.6	1.3
①夫婦円満	1,151	29.9	9.4	9.4	7.2	5.4	4.0	5.0	4.2	5.1	4.2	4.2	3.8	2.3	2.1	1.1	1.5	1.2
②夫婦円満でない	162	22.8	11.1	2.5	7.4	7.4	7.4	1.2	5.6	1.9	2.5	1.9	3.7	4.9	3.7	13.6	1.9	0.5
どちらともいえない	307	31.6	10.4	5.5	7.8	10.7	7.8	4.9	4.6	2.0	1.6	1.3	1.3	2.0	3.3	1.3	2.0	1.9
①-②	—	7.1	▲1.7	6.9	▲0.2	▲2.0	▲3.4	3.8	▲1.4	3.2	1.7	2.3	0.1	▲2.6	▲1.6	▲12.5	▲0.4	0.7

Q. 配偶者から言われた一言を自身が言ったことはありますか（単一回答）



③ 夫婦仲の改善について

○夫婦円満でない人に、夫婦関係を改善したいかを聞いてみました

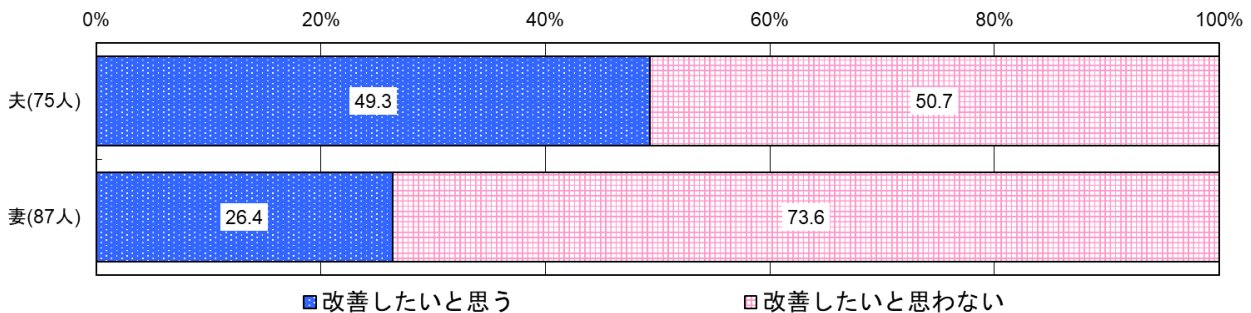
○夫婦関係を改善したいと思う夫は約半数(49.3%)なのに対して、妻は4人に1人(26.4%)と、夫婦間でギャップがありました

○円満でない夫婦の夫・妻ともに相手の「気が利かない」(34.6%)ところが最も不満を感じているようです

○次いで、「衛生面における価値観の違い」(27.8%)、「整理整頓ができない」(27.2%)、「家事の協力をしない」(25.3%)が続くなど、「家事」への“意識”や“仕方”に不満を感じているようです

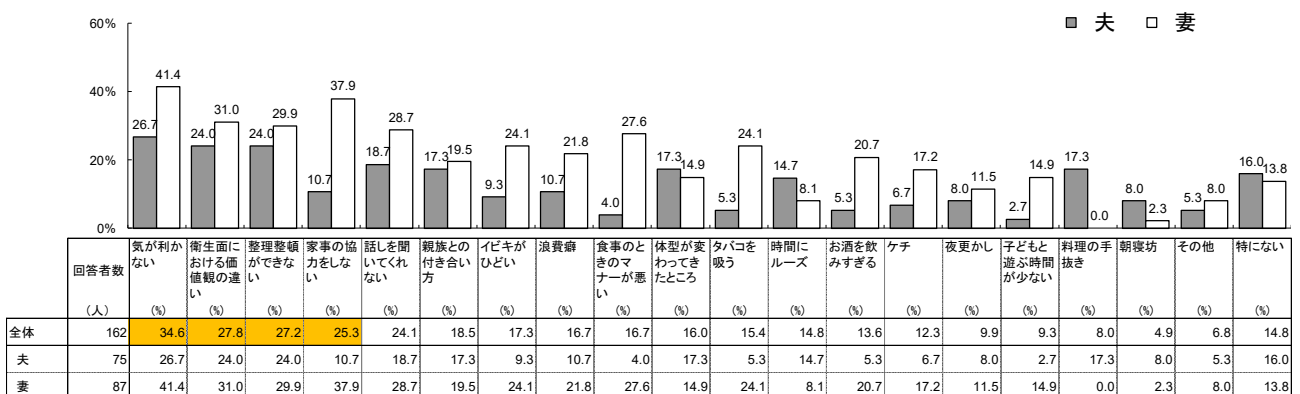
○夫婦関係を改善する近道は、「家事」について、相手が求めることを聞くことから始め、お互いを労いつつ、協力する姿勢かもしれません

Q. 円満でない夫婦関係を改善したいと思いますか(単一回答)



Q. 夫婦で不満に感じることは(複数回答)

(回答対象：夫婦円満でない人)



(3) プレゼントについて

**夫婦円満の人と夫婦円満でない人のプレゼント予算に大きな差！
夫婦仲の差が“プレゼント”という“形”にしてこそ表れる結果に！**

○夫婦間のプレゼント事情について聞いてみました

○夫婦間での年間のプレゼント予算は、夫婦円満の人（39,568円）は夫婦円満でない人（18,533円）の2倍以上という結果になりました

○また、特別な日にプレゼントを渡しているかを聞くと、夫（妻）の誕生日（夫婦円満の人：60.9%⇔夫婦円満でない人：26.5%）、結婚記念日（夫婦円満の人：29.5%⇔夫婦円満でない人：4.9%）と、夫婦円満の人は夫婦間の特別な日を大切にする傾向でした

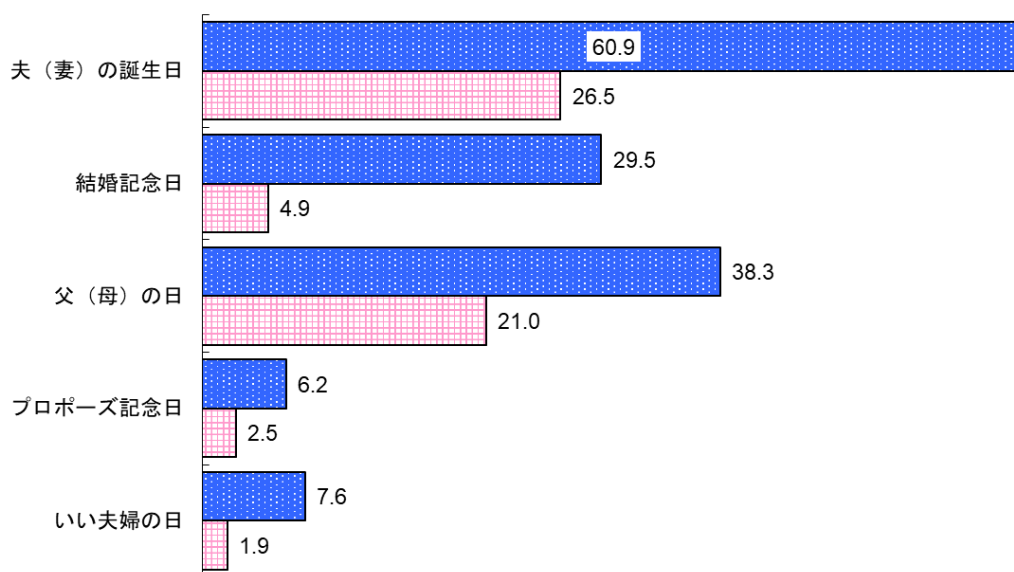
○目には見えない夫婦仲の差は“プレゼント”という“形”にしてこそ表れる結果と言えるかもしれません

Q. 年間のプレゼント予算は

（回答対象：プレゼントを年1回以上あげる人）

	回答者数 (人)	平均 (円:0円含まない)
全体	1,156	36,253
①夫婦円満	888	39,568
②夫婦円満でない	77	18,533
どちらともいえない	191	27,987
①-②	—	21,035

Q. プレゼントをあげるタイミングは（項目ごと単一回答）



■ 夫婦円満の人（1,151人） □ 夫婦円満でない人（162人）

2. 新婚について

(1) 結婚式・新婚旅行について

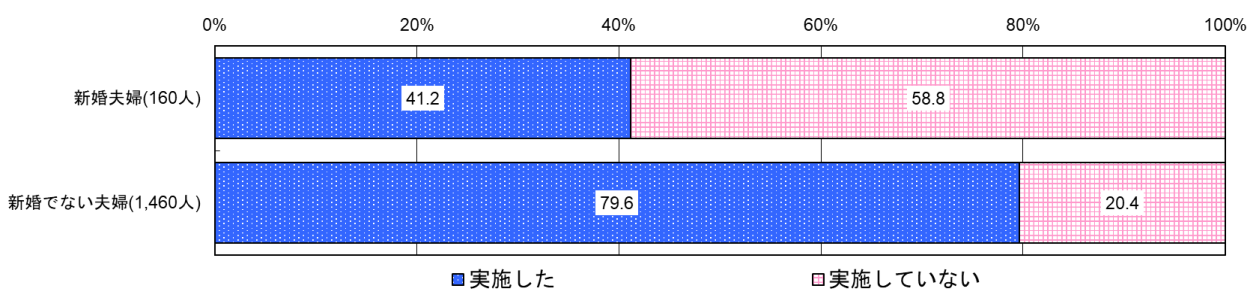
**コロナ禍は新婚夫婦の結婚式・新婚旅行に大きく影響！
結婚式・新婚旅行を行っていない新婚夫婦は新婚でない夫婦の約3倍！**

- 新婚夫婦と新婚でない夫婦（※）に、結婚式と新婚旅行について聞いてみました
- 新婚夫婦と新婚でない夫婦を比較すると、コロナ禍の影響もあり、結婚式・新婚旅行を行っていない新婚夫婦は新婚でない夫婦の約3倍ということが判明しました（結婚式を挙げない人／新婚夫婦：58.8%⇔新婚でない夫婦：20.4%、新婚旅行をしていない人／新婚夫婦：68.8%⇔新婚でない夫婦：19.5%）
- また、行なったとしても結婚式は63.6%、新婚旅行は60.0%の人が、何かしらのコロナ禍の影響があったという結果になりました。規模を縮小した結婚式や海外など行きたい場所に新婚旅行に行けなかったなどの影響があったかもしれません
- 新婚夫婦と新婚でない夫婦で費用を比較すると、結婚式は約25,000円の差（新婚夫婦：2,420,943円⇔新婚でない夫婦：2,447,303円）でしたが、新婚旅行は20万円以上もの差（新婚夫婦：403,306円⇔新婚でない夫婦：610,126円）がありました
- コロナ禍は新婚夫婦にとって影響が大きかったことが改めて判明しました。コロナ禍が少しずつ落ち着きを見せている昨今、夫婦にとって特別なイベントである、結婚式・新婚旅行の実施を検討している新婚夫婦は多いかもしれません

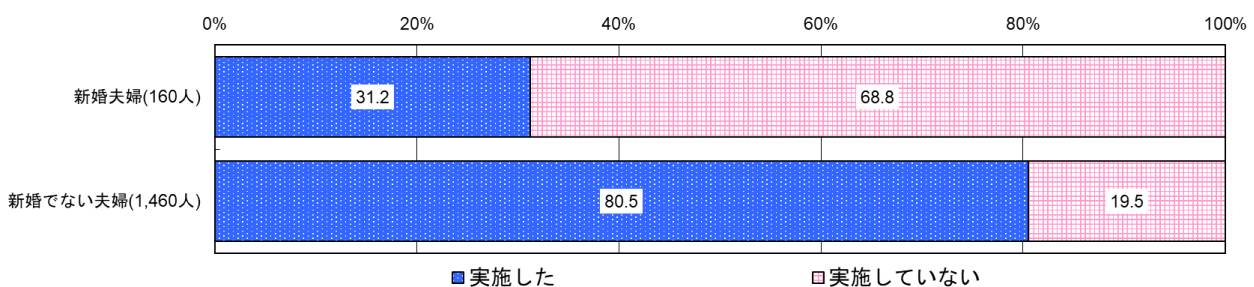
（※）新婚夫婦は2019年10月以降に結婚した人、新婚でない夫婦は2019年9月以前に結婚した人

Q. 結婚式・新婚旅行の実施状況は（単一回答）

【結婚式】

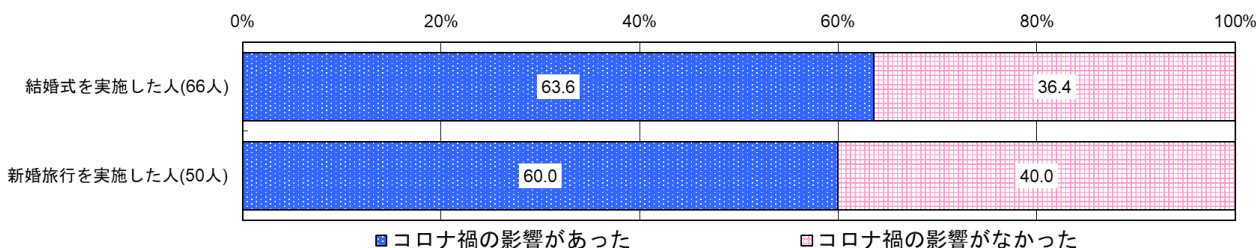


【新婚旅行】



Q. 実施した結婚式・新婚旅行にコロナ禍の影響はありましたか（単一回答）

（対象：結婚式・新婚旅行を実施した新婚夫婦）



Q. 結婚式・新婚旅行の費用は

（対象：結婚式・新婚旅行を実施した人／費用が分からない・覚えていないを除く）

【結婚式】

	回答者 (人)	結婚式 (円)
全体	509	2,444,558
新婚夫婦	66	2,420,943
新婚でない夫婦	443	2,447,303
差	—	▲ 26,360

【新婚旅行】

	回答者 (人)	新婚旅行 (円)
全体	489	594,974
新婚夫婦	50	403,306
新婚でない夫婦	439	610,126
差	—	▲ 206,820

～フェロー チーフエコノミスト 小玉 祐一はこう見る！～

■明治安田総合研究所 フェロー チーフエコノミスト 小玉 祐一



新婚夫婦が、コロナ禍で大きな不運に見舞われていることが、白日の下にさらけ出された結果となりました。

結婚式を挙げた新婚夫婦はわずか4割（41.2%）で、新婚でない夫婦の約半分にすぎません。新婚旅行は3割（31.2%）で、半分を大きく下回ります。後者については、海外渡航がほぼ閉ざされたことが影響していると考えられます。それは旅行費用が20万円以上減少しているところにも表れています。

多くの夫婦にとって、憧れのイベントの中止は苦渋の決断だったと思います。感染収束後に、改めて式や旅行を計画している夫婦も多いでしょう。一方、これにより結婚指輪や家財道具により多くの予算を割くことが可能になったのも事実です。したがって、このまま「結婚式離れ」が定着する可能性もあると思います。コロナは、新婚夫婦のライフスタイルや需要構造に大きな変化をもたらしたと言えるのかもしれませんが

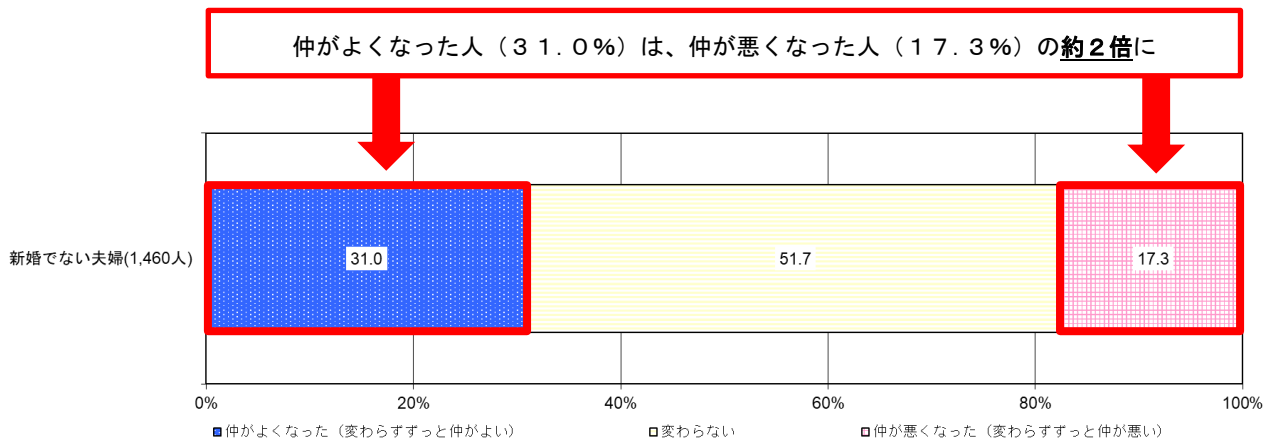
(2) 新婚時と比較した夫婦仲の変化について

新婚時より仲がよくなった人は、仲が悪くなった人の約2倍に！

- 新婚でない夫婦に、新婚時と比較した夫婦関係について聞いてみました
- 新婚時より仲がよくなった人（31.0%）は、仲が悪くなった人（17.3%）の約2倍という結果になりました
- 仲がよくなった主な理由は「コミュニケーションや会話によりお互いへの理解が深まったため」で、仲が悪くなった主な理由は「価値観やライフスタイルが合わないため」でした
- 結婚年数別にみると、「仲がよくなった」理由の特徴として、子育ての負担が大きくなる結婚4～5年の人は「配偶者が家事や育児に協力的なため」、子育てが一段落する結婚25年以上の人は「お互い適切な距離感を保てるため」、「労りや感謝の気持ちを示してくれるため」が多く、ライフステージの変化によって、夫婦仲が良くなる理由も変わることがわかりました
- 一方で「仲が悪くなった」理由の特徴として、結婚5年以内の人は「付き合っていたときには分からなかった嫌なところが目に付くため」が多く、夫婦として一緒に生活するから感じる嫌なところがあるのかもしれませんが
- 夫婦間でのコミュニケーションを図るのはもちろんのこと、夫婦となったからこそ、お互いにライフステージの変化を共有することが、夫婦関係を良好に保つために必要かもしれません

Q. 新婚時と比較して、夫婦関係に変化はありましたか（単一回答）

（対象：新婚でない夫婦）



Q. 新婚時と比較して仲がよくなった理由は（複数回答）

（対象：新婚時と比較して仲がよくなった新婚でない夫婦）

	回答者数 (人)	コミュニケーションや会話によりお互いへの理解が深まったため	価値観やライフスタイルが合うため	お互い適切な距離感を保てるため	労りや感謝の気持ちを示してくれるため	子育てなど2人で困難を乗り越えたため	配偶者が家事や育児に協力的なため	共通の趣味を楽しむため	仕事に精力的で、金銭面で不安がないため	その他
		(%)	(%)	(%)	(%)	(%)	(%)	(%)	(%)	(%)
新婚でない夫婦	453	52.3	44.2	42.6	41.5	38.6	32.7	28.0	14.1	1.3
【結婚年数】										
～3年	44	75.0	40.9	40.9	34.1	45.5	38.6	31.8	9.1	-
～5年	50	44.0	40.0	38.0	40.0	40.0	56.0	16.0	8.0	2.0
～10年	78	56.4	42.3	38.5	39.7	44.9	34.6	34.6	19.2	2.6
～15年	46	63.0	32.6	32.6	26.1	50.0	39.1	26.1	8.7	-
～20年	27	55.6	44.4	40.7	48.1	29.6	29.6	14.8	25.9	-
～25年	33	54.5	45.5	36.4	27.3	42.4	30.3	30.3	18.2	-
25年超	175	43.4	49.7	50.3	50.3	31.4	22.9	29.7	13.7	1.7

Q. 新婚時から比較して仲が悪くなった理由は（複数回答）

（対象：新婚時と比較して仲が悪くなった新婚でない夫婦）

	回答者数 (人)	価値観やライフスタイルが合わないため	付き合い合っていたときには分からなかった嫌なところが目に付いたため	労りや感謝の気持ちを示さなかったため	コミュニケーションや会話がなかったため	夫婦喧嘩や言い争いが絶えないため	配偶者が家事や育児に非協力的なため	一人の時間を持てなくなったため	収入が少なかったため	その他
		(%)	(%)	(%)	(%)	(%)	(%)	(%)	(%)	(%)
全体	253	55.7	43.6	38.7	29.6	26.5	24.1	19.4	17.0	5.5
【結婚年数】										
～3年	18	50.0	55.6	11.1	22.2	33.3	16.7	38.9	33.3	-
～5年	21	42.9	52.4	33.3	14.3	23.8	23.8	19.0	9.5	4.8
～10年	29	44.8	34.5	41.4	41.4	20.7	20.7	37.9	17.2	6.9
～15年	32	34.4	37.5	31.3	40.6	25.0	25.0	21.9	31.3	6.3
～20年	27	51.9	51.9	33.3	44.4	29.6	18.5	11.1	25.9	3.7
～25年	25	60.0	40.0	60.0	28.0	40.0	36.0	12.0	24.0	8.0
25年超	101	69.3	40.6	41.6	23.8	23.8	24.8	13.9	6.9	5.9

3. 理想の有名人夫婦について

**理想の有名人夫婦は「ヒロミ・松本伊代」夫妻が初のトップ！
昨年第一子が誕生した「DAIGO・北川景子」夫妻は初のトップ3入り！**

- 最後に、毎年恒例の「理想の有名人夫婦」について聞いてみました
- 15年連続で1位を獲得して昨年殿堂入りした「三浦友和・山口百恵」夫妻に代わり、今年は「ヒロミ・松本伊代」夫妻が初のトップを獲得しました。「お互いを理解し本当に仲がいい」等のコメントが多くみられ、幅広い年代から支持されています
- 2位は、昨年3位だった「唐沢寿明・山口智子」夫妻がランクインしました。「お互い自立していて自由な感じがする」等のコメントが多く、特に40～50代の女性から高い支持を得ています
- 昨年第一子が誕生した「DAIGO・北川景子」夫妻は、初のトップ3入りをしました。「お互いが尊重している感じがする」等のコメントが多く、特に20～30代から支持を得ています

Q. 理想の有名人夫婦は（単一回答） ※敬称略

理想の有名人夫婦 トップ10

順位	理想の有名人夫婦	占率	回答者数	昨年順位	主な理由
1位	ヒロミ・松本伊代	6.9%	112人	(2位)	お互いを理解し本当に仲がいい 夫が妻を大事にしている
2位	唐沢寿明・山口智子	6.6%	108人	(3位)	お互い自立していて自由な感じがする 子供がいなくても仲が良さそう
3位	DAIGO・北川景子	5.5%	90人	-	お互いが尊重している感じがする 美男美女で仲が良さそう
4位	桑田佳祐・原由子	3.3%	54人	(10位)	仕事を通じて夫婦間支えあっている お互いを尊敬している感じがする
5位	佐々木健介・北斗晶	3.2%	52人	(6位)	口下手だけどお互いを思いやっている 相思相愛が感じられる
5位	杉浦太陽・辻希美	3.2%	52人	(5位)	夫婦で家事や育児を助け合っている 夫婦円満で素敵な家族だから
7位	山下達郎・竹内まりや	2.9%	48人	(13位)	落ち着いた関係に見える お互いに仕事を持ち、依存せずに良い関係だから
8位	西川きよし・西川ヘレン	2.9%	47人	(12位)	結婚生活が長くても仲がいい お互い思いやりがある
9位	中尾明慶・仲里依紗	2.7%	45人	(15位)	YouTubeで見ていて良い関係だと思う 友達みたいな素敵な関係だから
10位	中尾彬・池波志乃	2.6%	43人	(11位)	年を重ねても仲が良さそう 夫婦とも良い年の取り方をしている

【性別・年齢別】

※各項目トップ3を網掛け表示

順位	理想の有名人夫婦	占率							男性							女性						
		20代	30代	40代	50代	60代	70代	20代	30代	40代	50代	60代	70代	20代	30代	40代	50代	60代	70代			
1位	ヒロミ・松本伊代	6.9%	5.9%	8.8%	8.5%	8.1%	4.4%	5.5%	7.9%	9.6%	10.3%	11.8%	5.9%	4.4%	5.1%	5.9%	2.2%	7.4%	5.1%	10.3%	4.4%	5.9%
2位	唐沢寿明・山口智子	6.6%	4.8%	5.1%	11.8%	8.5%	6.2%	3.3%	4.6%	1.4%	3.7%	7.4%	5.9%	7.4%	2.2%	8.6%	8.1%	6.6%	16.2%	11.1%	5.1%	4.4%
3位	DAIGO・北川景子	5.5%	14.8%	7.7%	4.4%	2.2%	1.4%	2.5%	4.5%	11.1%	5.1%	3.7%	2.9%	2.2%	2.2%	6.5%	18.5%	10.3%	5.1%	1.4%	0.7%	2.9%
4位	桑田佳祐・原由子	3.3%	0.7%	0.7%	3.7%	6.6%	4.8%	3.3%	3.2%	0.7%	0.7%	2.2%	9.6%	2.9%	2.9%	3.4%	0.7%	0.7%	5.1%	3.7%	6.6%	3.7%
5位	佐々木健介・北斗晶	3.2%	2.2%	1.8%	3.3%	4.4%	1.8%	5.5%	2.3%	2.9%	0.7%	2.2%	3.7%	0.7%	3.7%	4.0%	1.4%	2.9%	4.4%	5.1%	2.9%	7.4%
5位	杉浦太陽・辻希美	3.2%	8.5%	7.7%	1.8%	0.7%	0.3%	—	1.7%	4.4%	4.4%	0.7%	0.7%	—	—	4.6%	12.5%	11.1%	2.9%	0.7%	0.7%	—
7位	山下達郎・竹内まりや	2.9%	1.1%	1.1%	1.4%	5.9%	6.9%	2.2%	3.5%	1.4%	2.2%	2.2%	7.4%	6.6%	1.4%	2.3%	0.7%	—	0.7%	4.4%	5.1%	2.9%
8位	西川きよし・西川ヘレン	2.9%	0.7%	1.1%	1.4%	2.9%	4.8%	6.2%	2.9%	0.7%	1.4%	2.9%	3.7%	2.2%	6.6%	2.8%	0.7%	0.7%	—	2.2%	7.4%	5.9%
9位	中尾明慶・仲里依紗	2.7%	6.6%	6.2%	1.4%	0.3%	1.1%	0.7%	2.0%	5.1%	4.4%	0.7%	0.7%	1.4%	—	3.4%	8.1%	8.1%	2.2%	—	0.7%	1.4%
10位	中尾彬・池波志乃	2.6%	0.7%	1.1%	1.1%	1.8%	3.7%	7.4%	3.4%	1.4%	—	0.7%	1.4%	5.9%	11.1%	1.8%	—	2.2%	1.4%	2.2%	1.4%	3.7%

【データ編】結婚にまつわるイベントの費用について

○20～70代の既婚男女に、結婚にまつわるイベントの費用を聞いてみました

Q. 結婚当時にかかった各イベントの費用は

(対象：各イベントを実施した人／費用が分からない・覚えていないを除く)

【結婚式】

○トップは30代で2,819,023円!

	回答者数 (人)	結婚式 (円)
全体	509	2,444,558
20代	100	2,543,100
30代	128	2,819,023
40代	100	2,131,000
50代	74	2,436,892
60代	59	2,513,559
70代	48	1,820,938

【新婚旅行】

○トップは50代で825,065円!

	回答者数 (人)	新婚旅行 (円)
全体	489	594,974
20代	84	522,263
30代	118	497,542
40代	89	530,449
50代	77	825,065
60代	70	776,429
70代	51	456,314

【両家顔合わせ】

○トップは50代で161,141円!

	回答者数 (人)	両家顔合わせ (円)
全体	432	102,918
20代	105	74,362
30代	111	70,829
40代	75	113,607
50代	64	161,141
60代	44	153,636
70代	33	96,879

【婚約指輪・結婚指輪】

○トップは60代で459,385円!

	回答者数 (人)	婚約指輪・ 結婚指輪 (円)
全体	575	335,427
20代	129	309,599
30代	138	309,312
40代	107	318,579
50代	80	372,500
60代	65	459,385
70代	56	294,624

以上