

**明治安田生命「いい夫婦の日」に関するアンケート調査を実施！
 コロナ禍で「仲がよくなった」と回答した人は「仲が悪くなった」人の約3倍！
 理想の有名人夫婦「三浦友和・山口百恵」夫妻が15年連続トップ！**

明治安田生命保険相互会社（執行役社長 根岸 秋男）は、11月22日の「いい夫婦の日」にちなんで、夫婦をテーマとしたアンケート調査を実施しましたのでご報告します。

1. コロナ禍の影響による夫婦関係の変化（詳細は5～6ページ参照）

■「仲がよくなった」と回答した人は「仲が悪くなった」と回答した人の約3倍！ コロナ禍を通じて、妻が夫を見直した！？

- ・コロナ禍の影響で約2割（19.6%）の人が「仲がよくなった」と回答したのに対し「仲が悪くなった」と回答した人は1割未満（6.1%）と、「仲がよくなった」と回答した人は「仲が悪くなった」と回答した人の約3倍となる結果に！
- ・「仲がよくなった」理由は、「コミュニケーションや会話の機会が増えたため」（62.5%）が最も多く、テレワーク等の働き方改革の浸透により、在宅時間が増えたことが要因！？
- ・さらに「夫」・「妻」別でみると、妻は「支えになる人が側におり、心強いと感じたため」（夫：17.1%⇔妻：27.0%）、「配偶者が家事や育児に協力的になったため」（夫：6.1%⇔妻：23.4%）といった回答が目立ち、コロナ禍を通じて夫を見直した妻が多い結果に！？

2. 夫婦の円満度（詳細は7～12ページ参照）

（1）夫婦の会話について

■約8割の人が「夫婦円満」と回答！

夫婦円満のカギは会話の「時間」と「内容」！？

- ・約8割（77.8%）の人が「円満である」と回答！
- ・年代別でみると、20代（84.8%）から40代（68.5%）にかけて円満の割合が低下する一方、50代から70代（84.1%）にかけて徐々に高くなる結果に！40代を底に、年を重ねるにつれて夫婦の円満度が回復！？
- ・「円満である夫婦」の平日・休日の平均会話時間がそれぞれ「146分」・「273分」であるのに対し、「円満でない夫婦」の平均時間はわずか「53分」・「83分」と約3倍の開きが！
- ・会話の内容をみると、夫婦の円満度に関わらず、「子どものこと」を話す割合は、上位となっている一方、「円満である夫婦」は「テレビなどのニュース」や「休日の予定」、「夫婦のこと」についても話題にしている割合が高く、夫婦円満のカギは「子どものこと」以外の話題を意識すること！？
- ・配偶者から言われた一言のトップは「ありがとう」（57.2%）！「夫」・「妻」別でみると、夫が47.2%、妻が67.3%と大きな差があり、妻は夫に日頃の頑張りに対して感謝してほしい傾向か！？

(2) 夫婦間のプレゼントについて

■プレゼント予算は過去10年で最大の下がり幅！

夫婦円満の秘訣は、日頃の感謝の気持ちを“かたち”にして伝えること！？

- ・今年の1回あたりのプレゼントの平均予算は「14,528円」（前年差▲1,035円）と、過去10年で最大の下がり幅に！
- ・また、「円満である夫婦」の平均金額が「14,744円」であるのに対し、「円満でない夫婦」は「10,419円」と4,000円以上の差がある結果に！
- ・プレゼントを渡さない割合は、「円満である夫婦」が20.1%であるのに対し、「円満でない夫婦」が44.9%と2倍以上の差があり、円満な夫婦ほど日頃の感謝の気持ちを“かたち”にして伝えている！？

明治安田総合研究所フェロー チーフエコノミスト小玉 祐一が「プレゼント予算」について分析！

(3) “理想の結婚相手”について

■「生まれ変わっても、もう一度同じ相手と結婚したい」人は半数以下！

円満な夫婦でも“理想の結婚相手”には達していない？

- ・「生まれ変わっても、もう一度同じ相手と結婚したい」と回答した人は44.0%と半数に満たない結果に！
- ・「夫」・「妻」別で見ると、夫が49.1%、妻が38.8%と10ポイント以上の大きな差がある結果となり、世の夫達には少し寂しい結果に
- ・また、「円満である夫婦」でも、「結婚する」と回答した人は54.1%にとどまり、“理想の結婚相手”に達していない夫婦が多い？

3. 夫婦生活を漢字で表すと（詳細は13ページ参照）

■トップは2年連続で『忍』！2位は『楽』、3位は『愛』！

結婚当初は『愛』を育みながら、夫婦生活を『楽』しむものの、年を重ねるにつれ、耐え『忍』ぶことの重要さを実感していく？

- ・2年連続で1位は『忍』！2位は『楽』、3位は『愛』という結果に！
- ・年代別で見ると、20代から40代までは『楽』または『愛』がトップである一方、50代以降は『忍』がトップ！
- ・結婚当初は『愛』を育みながら、夫婦生活を『楽』しむものの、年を重ねるにつれ、耐え『忍』ぶことの重要さを実感していく？

4. 理想の有名人夫婦（詳細は14～16ページ参照）

■理想の有名人夫婦は「三浦友和・山口百恵」夫妻が15年連続トップで殿堂入り！

2位は、昨年3位の「ヒロミ・松本伊代」夫妻！

4位の「堺雅人・菅野美穂」夫妻は前年20位から大幅アップ！あの人気ドラマの影響か！？

- ・1位の「三浦友和・山口百恵」夫妻は50代～70代の人から多くの支持を集め、理由として「年数がたってもお互いを尊重していそう」、「いつまでも仲が良さそう」等のコメントが！
- ・2位の「ヒロミ・松本伊代」夫妻には「奥さんのことを大切にしているのが伝わってくる」等のコメントが多く見られ、幅広い年代からの支持が！
- ・「堺雅人・菅野美穂」夫妻は、昨年の20位から4位へと大きくジャンプアップ！あの人気ドラマの視聴者から支持を集めた影響でしょうか！？

対象者の属性

1. 調査対象

20～79歳の既婚男女

2. 調査エリア

全国

3. 調査期間

2020年10月12日(月)～10月16日(金)

4. 調査方法

インターネット調査

5. 有効回答者数

1,620人

6. 回答者の内訳

(単位：人)

	20歳代	30歳代	40歳代	50歳代	60歳代	70歳代	計
男性	135	135	135	135	135	135	810
女性	135	135	135	135	135	135	810
計	270	270	270	270	270	270	1,620

【 目 次 】

<u>1. コロナ禍の影響による夫婦関係の変化</u>	．．．．．	5 ページ
<u>2. 夫婦の円満度</u>		
(1) 夫婦の会話について	．．．．．	7 ページ
(2) 夫婦間のプレゼントについて	．．．．．	10 ページ
(3) “理想の結婚相手” について	．．．．．	12 ページ
<u>3. 夫婦生活を漢字で表すと</u>	．．．．．	13 ページ
<u>4. 理想の有名人夫婦</u>	．．．．．	14 ページ

※本リリース本文内では以下のとおり記載

「円満である」と「まあ円満である」の合計 … 「円満である計」

「あまり円満でない」と「円満でない」の合計 … 「円満でない計」

「必ず結婚する」と「たぶん結婚する」の合計 … 「結婚する計」

「たぶん結婚しない」と「絶対に結婚しない」の合計 … 「結婚しない計」

「仲がよくなった」と「どちらかといえば仲がよくなった」の合計 … 「仲がよくなった計」

「仲が悪くなった」と「どちらかといえば仲が悪くなった」の合計 … 「仲が悪くなった計」

1. コロナ禍の影響による夫婦関係の変化

**「仲がよくなった」と回答した人は「仲が悪くなった」と回答した人の約3倍！
コロナ禍を通じて、妻が夫を見直した！？**

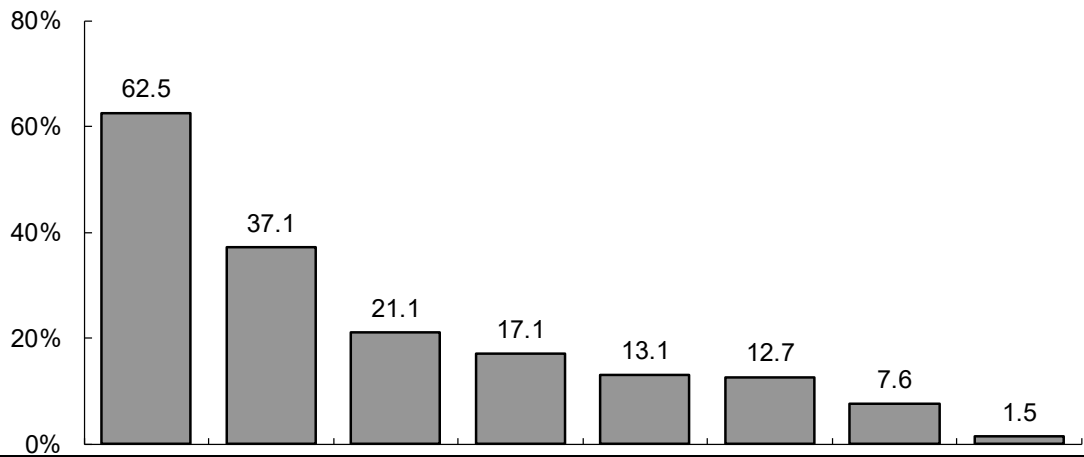
- 20代～50代の既婚男女に、コロナ禍の影響で夫婦関係に変化があったか聞いてみました。
- 今回の調査では、約2割（19.6%）の人が「仲がよくなった計」と回答する結果となりました。
- さらに、「仲が悪くなった計」と回答した人は1割未満（6.1%）にとどまり、「仲がよくなった計」と回答した人は「仲が悪くなった計」と回答した人の約3倍となりました。
- 「仲がよくなった計」と回答した人に理由を聞いてみると、「コミュニケーションや会話の機会が増えたため」（62.5%）がトップとなり、テレワーク等の働き方改革の浸透による在宅時間増加の影響があらわれたのかもしれませんが。
- また、「仲がよくなった計」と「仲が悪くなった計」と回答した人の会話時間を比較してみると、平日では「仲がよくなった計」が平均「140分」に対し「仲が悪くなった計」が「88分」、休日では平均「329分」に対し平均「156分」と、ともに大きな差があることがわかりました。
- 「仲がよくなった」理由を「夫」・「妻」別で見ると、妻は「支えになる人が側におり、心強いと感じたため」（夫：17.1%⇔妻：27.0%）、「配偶者が家事や育児に協力的になったため」（夫：6.1%⇔妻：23.4%）といった回答が目立ち、コロナ禍を通じて妻は夫を見直したのかもしれませんが。
- 今年、コロナ禍をきっかけとした離婚、いわゆる「コロナ離婚」が話題になりましたが、コロナ禍の影響によるテレワーク等の新しい生活様式の浸透により、夫婦の会話や一緒に食事をする機会が増え、夫婦仲がよくなったと実感した人が増えたのかもしれませんが。

Q. コロナ禍の影響により、夫婦関係に変化はありましたか ※20代～50代調べ

回答者数 (人)	仲がよくなった計			変わらない (%)	仲が悪くなった計		
	仲がよくなった (%)	どちらかといえば仲がよくなった (%)	どちらかといえば仲が悪くなった (%)		仲が悪くなった (%)		
1080	19.6	4.8	14.8	74.3	4.1	2.0	6.1

約3倍の差

Q. 仲がよくなった理由を教えてください ※20代～50代調べ



	回答者数		理由						
	(人)	(%)	(%)	(%)	(%)	(%)	(%)	(%)	(%)
全体	212	62.5	37.1	21.1	17.1	13.1	12.7	7.6	1.5
男性(夫)計	129	64.6	32.9	17.1	14.0	6.1	12.2	7.3	1.8
女性(妻)計	83	59.5	43.2	27.0	21.6	23.4	13.5	8.1	0.9

夫婦間にギャップあり

2. 夫婦の円満度

(1) 夫婦の会話について

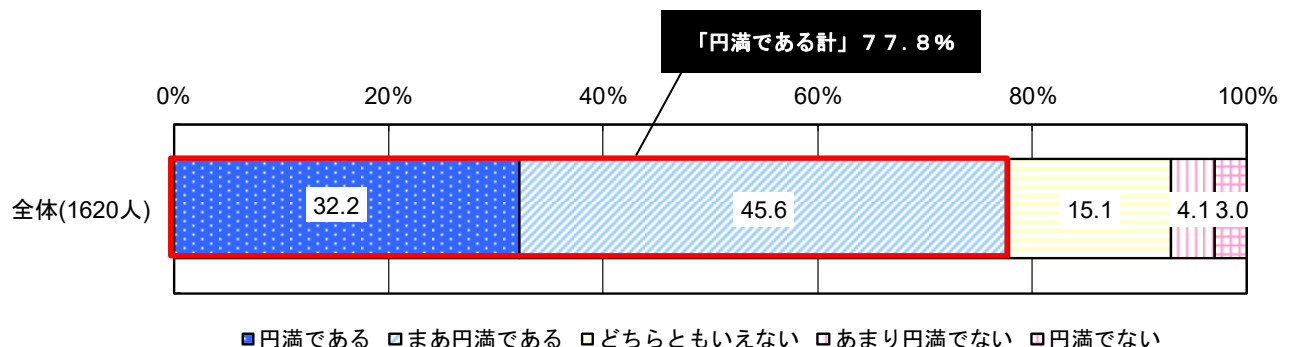
**約8割の人が「夫婦円満」と回答！
夫婦円満のカギは会話の「時間」と「内容」！？**

○20代～70代の既婚男女に夫婦関係が円満かどうか聞いてみました。

○「円満である計」と回答した人は77.8%と、約8割の人が「円満」と回答する結果となりました。

○また、年代別で見ると、20代（84.8%）から40代（68.5%）にかけて低くなる一方、50代から70代（84.1%）にかけて反転して高くなっていきます。子育てが落ち着き始める50代以降の夫婦は2人の時間が増え、改めて夫婦円満であると実感するのかもしれませんが。

Q. 現在の夫婦の関係は「円満」ですか



	回答者数 (人)	円満である計		どちらとも いえない	円満でない計			
		(%)	(%)		(%)	(%)		
全体	1620	77.8	32.2	45.6	15.1	4.1	3.0	7.1
20代計	270	84.8	50.7	34.1	10.7	3.7	0.7	4.4
30代計	270	81.5	32.6	48.9	14.1	3.0	1.4	4.4
40代計	270	68.5	27.0	41.5	19.3	6.3	5.9	12.2
50代計	270	70.4	25.2	45.2	21.9	4.4	3.3	7.7
60代計	270	77.8	26.3	51.5	13.7	4.4	4.1	8.5
70代計	270	84.1	31.5	52.6	10.7	3.0	2.2	5.2

○また、「円満である計」と回答した人の会話時間と「円満でない計」と回答した人の会話時間を比較すると、平日では「円満である計」が平均「146分」に対し「円満でない計」が「53分」、休日では平均「273分」に対し平均「83分」と、ともに実に約3倍の差があることがわかりました。

○円満である夫婦ほど会話時間が長くなる傾向にあり、夫婦の円満度とコミュニケーションの時間は比例する関係にあるようです。

Q. 平日の会話時間はどれくらいですか

	回答者数 (人)	0分 (%)	1～30分 (%)	～1時間 (%)	～2時間 (%)	～3時間 (%)	3時間超 (%)	平均 ※0分含む (分)
全体	1620	2.3	17.6	25.9	21.1	15.9	17.2	130
うち円満である計	1261	0.9	11.9	24.1	23.8	18.9	20.5	146
うち円満でない計	115	13.9	46.1	25.2	7.8	5.2	1.7	53

約3倍の差

Q. 休日の会話時間はどれくらいですか

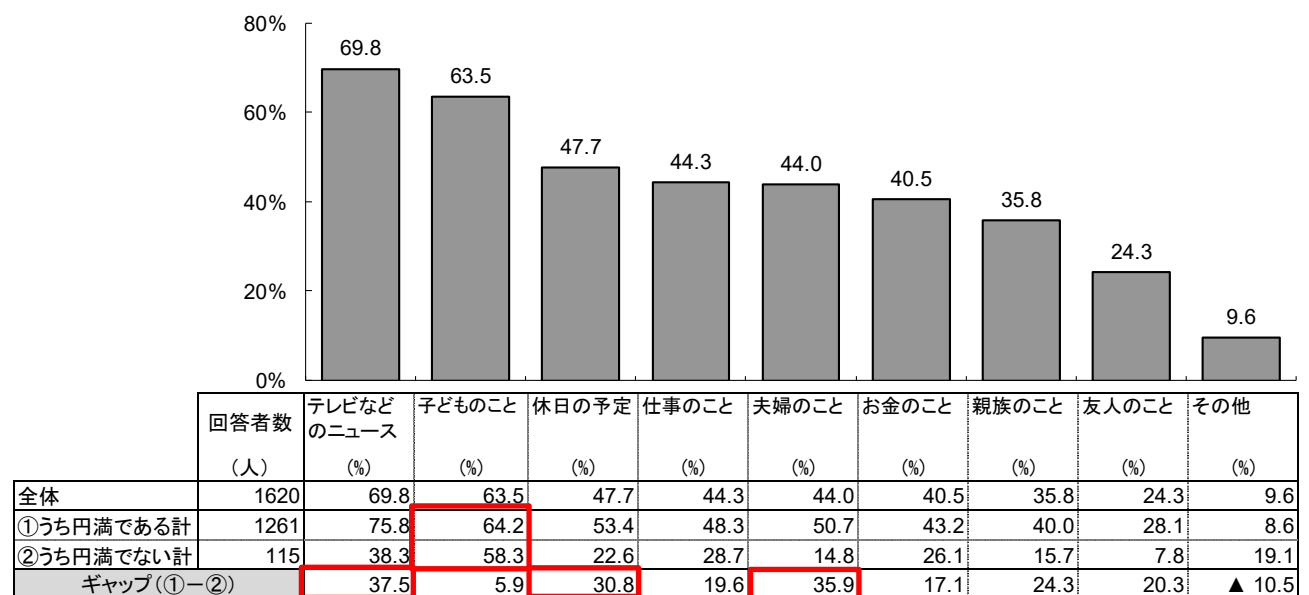
	回答者数 (人)	0分 (%)	1～30分 (%)	～1時間 (%)	～2時間 (%)	～3時間 (%)	3時間超 (%)	平均 ※0分含む (分)
全体	1620	1.4	8.5	16.2	15.4	16.7	41.8	240
うち円満である計	1261	0.2	4.9	12.8	14.1	18.6	49.3	273
うち円満でない計	115	12.2	30.4	25.2	18.3	8.7	5.2	83

約3倍の差

○さらに、会話の内容をみると、「子どものこと」を話す割合は、「円満である夫婦」は64.2%、「円満でない夫婦」は58.3%と、ともに上位となっています。一方、「テレビなどのニュース」や「休日の予定」、「夫婦のこと」を話す割合は、実に両者の間に30ポイント以上の開きが見られました。

○夫婦間の会話が「子どものこと」に偏っている夫婦は、子ども以外の話題を心がけることが円満な夫婦関係の秘訣かもしれません。

Q. 夫婦の主な会話内容は何ですか



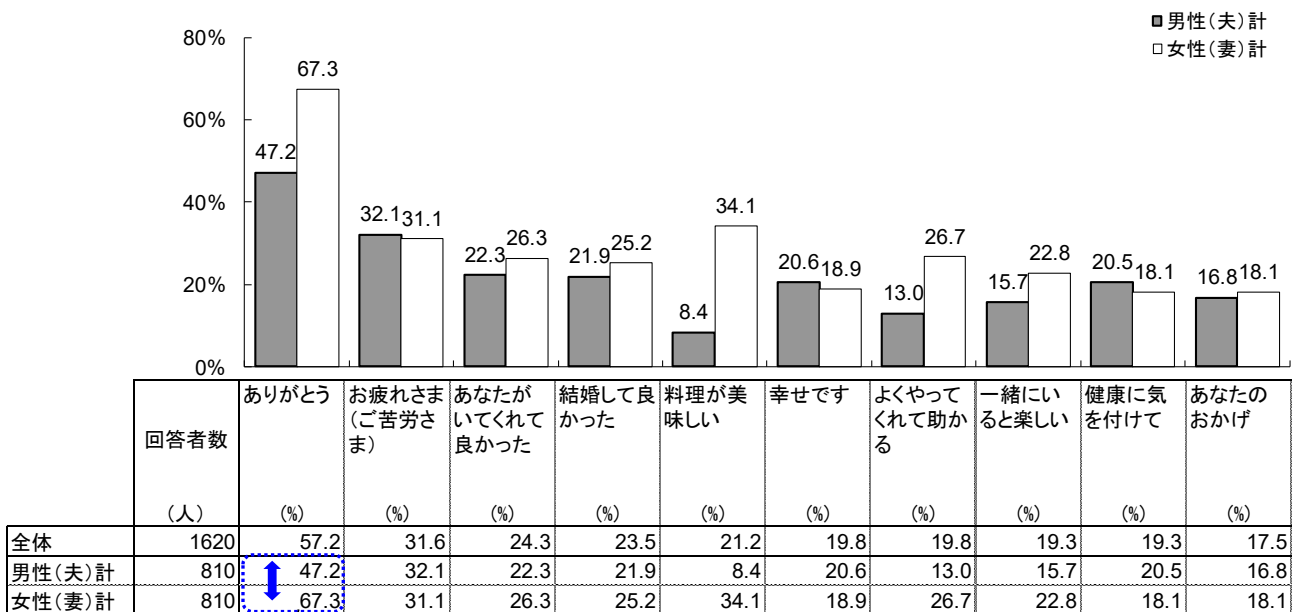
「円満である計」と「円満でない計」の比較では、30ポイント以上の差

○次に、配偶者から言われた一言を聞いたところ、全体では「ありがとう」（57.2%）がトップ、次いで「おつかれさま（ご苦労さま）」（31.6%）、「あなたがいてくれて良かった」（24.3%）という結果になりました。

○「夫」・「妻」別で見ると、両者ともにトップは「ありがとう」（夫：47.2%⇔妻：67.3%）ではありましたが、両者には約20ポイントの差がある結果となりました。

○夫婦円満のためには、夫は妻の日頃の頑張りに対し「ありがとう」としっかり感謝の気持ちを伝えることもポイントのひとつであるかもしれません。

Q. 配偶者から言われた一言は何ですか（複数回答）※トップ10を掲載



約20ポイントの差

2. 夫婦の円満度

(2) 夫婦間のプレゼントについて

**プレゼントの予算は過去10年で最大の下がり幅！
夫婦円満の秘訣は、日頃の感謝の気持ちを“かたち”にして伝えること！？**

- 20代～50代の既婚男女に1回あたりのプレゼント予算、また、年に何回プレゼントを贈るかを聞いてみました。
- 20代から50代全体の夫婦のプレゼント代の平均金額は1回あたり「14,528円」（対前年▲1,035円）と、コロナ禍による将来への不安からか、過去10年で最大の下がり幅となりました。
- 「夫」・「妻」別でみると、下がり幅は夫（前年差▲499円）より妻（前年差▲1,510円）の方が大きい結果となりました。
- また、年代別でみると、20代のみプレゼント予算が前年より増えており、20代の夫婦円満度の高さが影響しているのかもしれませんが。
- さらに、夫婦の円満度別でみると、「円満である夫婦」の平均金額が「14,744円」に対し、「円満でない夫婦」は「10,419円」と4,000円以上の差がある結果となりました。
- 次に、プレゼント回数を夫婦の円満度別でみてみると、プレゼントを渡さない割合は、「円満である夫婦」が20.1%であるのに対し、「円満でない夫婦」が44.9%と2倍以上の差がありました。夫婦円満の秘訣は、日頃の感謝の気持ちを“かたち”にして伝えることかもしれません。

■ 1回あたりのプレゼント予算の推移 ※20代～50代調べ

※0円を含まない

	2011年 平均	2012年 平均	2013年 平均	2014年 平均	2015年 平均	2016年 平均	2017年 平均	2018年 平均	2019年 平均	回答者数 (人)	2020年 平均	前年差
全体	10,919円	10,939円	10,984円	11,875円	11,850円	12,802円	13,327円	13,100円	15,563円	802	14,528円	▲1,035
男性(夫)計	11,334円	10,982円	11,822円	12,698円	13,514円	13,525円	15,073円	14,361円	17,155円	422	16,655円	▲499
女性(妻)計	10,557円	10,898円	10,151円	11,036円	10,294円	11,963円	11,609円	11,714円	13,675円	380	12,165円	▲1,510

【年代別】

※0円を含まない

	2016年 平均	2017年 平均	2018年 平均	2019年 平均	2020年 平均	前年差
20代計	15,012円	15,351円	14,583円	15,335円	17,134円	1,799
30代計	12,766円	14,812円	13,901円	16,311円	13,645円	▲2,666
40代計	10,614円	11,322円	10,279円	12,625円	12,046円	▲579
50代計	11,850円	10,873円	12,863円	18,429円	14,651円	▲3,778

■プレゼントの金額と夫婦の円満度

	回答者数 (人)	平均
円満である計	657	14,744円
円満でない計	43	10,419円

4,000円以上の差

■プレゼントの回数と夫婦の円満度

	回答者数 (人)	プレゼント しない割合
円満である計	824	20.1%
円満でない計	78	44.9%

2倍以上の差

～夫婦のプレゼント金額～

■明治安田総合研究所フェロー チーフエコノミスト 小玉 祐一



今年は、夫婦間のプレゼント予算が昨年から1,035円減少、過去10年で最大の減少幅を記録するという、残念な結果となりました。コロナの影響が大きかったと思われませんが、昨年は2,000円以上増えた反動という側面もありそうで、水準的にも過去10年間の平均額を3,000円以上上回っていることから、それほど悲観する必要はないかもしれません。

夫婦円満だからプレゼント代が増えるのか、プレゼント代を増やすと夫婦円満に結びつくのか、因果関係はアンケートからはわかりませんが、おそらく両方なのでしょう。円満な夫婦とそうでない夫婦のプレゼント代は約4割違います。「気持ち」を「かたち」で示すのが重要といえそうです。

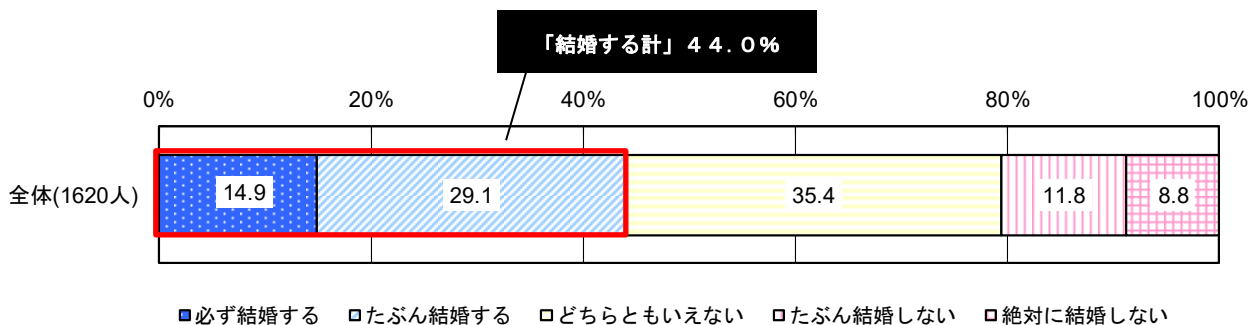
2. 夫婦の円満度

(3) “理想の結婚相手” について

「生まれ変わっても、もう一度同じ相手と結婚したい」人は半数以下！
円満な夫婦でも“理想の結婚相手”には達していない？

- 20代～70代の既婚男女に、生まれ変わっても、もう一度同じ相手と結婚したいかどうかを聞いてみました。
- 「結婚する計」と回答した人は、全体で44.0%と、半数に満たない結果となりました。また、20代から60代にかけては「結婚する計」の割合が徐々に低くなっていきますが、70代になると再び増加に転じ、苦楽を共に乗り越えた夫婦は、改めて配偶者を自身の理想の結婚相手だと実感しているのかもしれませんが。
- 「結婚する計」を「夫」・「妻」別で見ると、夫が49.1%、妻が38.8%と、約10ポイント以上の差があり、夫にとっては少し寂しい結果となりました。
- さらに、夫婦の円満度別で見ると、「円満である計」と回答した人でも、「結婚する計」と回答した人は54.1%にとどまり、日々の生活では、「円満」と感じてはいるものの、生まれ変わっても再び結婚したいと思うほどの“理想の結婚相手”に達していない夫婦が多いのかもしれませんが。

Q. 生まれ変わっても、もう一度同じ相手と結婚したいですか



	回答者数 (人)	結婚する			どちらとも いえない (%)	結婚しない		
		(%)	必ず結婚 する (%)	たぶん結 婚する (%)		たぶん結 婚しない (%)	絶対に結 婚しない (%)	
全体	1620	44.0	14.9	29.1	35.4	11.8	8.8	20.6
20代計	270	66.7	31.5	35.2	23.0	8.1	2.2	10.4
30代計	270	53.0	18.5	34.4	28.5	11.5	7.0	18.5
40代計	270	40.7	12.6	28.1	33.3	10.0	15.9	25.9
50代計	270	33.3	8.9	24.4	43.0	12.2	11.5	23.7
60代計	270	29.3	8.5	20.7	48.1	13.0	9.6	22.6
70代計	270	40.7	9.3	31.5	36.7	15.9	6.7	22.6
円満である計	1261	54.1	18.6	35.4	34.8	8.4	2.7	11.1
円満でない計	115	1.7	-	1.7	14.8	27.0	56.5	83.5
男性(夫)計	810	49.1	17.7	31.5	34.3	10.0	6.5	16.5
女性(妻)計	810	38.8	12.1	26.7	36.5	13.6	11.1	24.7
夫婦間のギャップ(①-②)		10.3	5.6	4.8	▲ 2.2	▲ 3.6	▲ 4.6	▲ 8.2

3. 夫婦生活を漢字で表すと？

**トップは2年連続で『忍』！2位は『楽』、3位は『愛』！
結婚当初は『愛』を育みながら、夫婦生活を『楽』しむものの、
年を重ねるにつれ、耐え『忍』ぶことの重要さを実感していく？**

- 20代～70代の既婚男女に、現在の夫婦生活を漢字一文字で表してもらいました。
- 全体では、『忍』（9.2%）がトップ、次いで『楽』（8.0%）、『愛』（7.5%）と続いています。
- 「夫」・「妻」別で見ると、夫は『愛』（10.3%）がトップ、2位は『忍』（9.0%）、3位は『楽』（7.0%）となっております。一方、妻は、『忍』（9.4%）がトップ、2位は『楽』（8.9%）、3位は『和』『無』（ともに5.7%）、『愛』（4.6%）は6位と、夫婦生活のとらえ方にギャップがみられました。
- また、年代別にみると、20代から40代までは『楽』または『愛』がトップですが、50代以降のトップは『忍』という結果となりました。
- 結婚当初は『愛』を育みながら、夫婦生活を『楽』しむものの、年を重ねるにつれ、耐え『忍』ぶことの重要さを実感していくのかもしれませんが。

Q. 現在の夫婦生活を漢字一文字で表すと何ですか

夫婦間に大きな差が

順位	漢字	全体		男性			女性		
		(人)	占率 (%)	(人)	順位	占率 (%)	(人)	順位	占率 (%)
1位	忍	149	9.2	73	②	9.0	76	①	9.4
2位	楽	129	8.0	57	③	7.0	72	②	8.9
3位	愛	121	7.5	84	①	10.3	37	⑥	4.6
4位	和	95	5.9	49		6.0	46	③	5.7
5位	幸	80	4.9	38		4.7	42		5.2
6位	無	72	4.4	26		3.2	46	③	5.7
7位	耐	70	4.3	35		4.3	35		4.3
8位	平	56	3.5	24		3.0	32		4.0
9位	穩	47	2.9	18		2.2	29		3.6
10位	安	42	2.6	14		1.7	28		3.5

【年代別】

順位	20代	30代	40代	50代	60代	70代
1位	楽	楽	愛	忍	忍	忍
2位	愛	愛	耐	和	和	愛
3位	幸	耐	忍	楽	愛	和

4. 理想の有名人夫婦

理想の有名人夫婦は「三浦友和・山口百恵」夫妻が15年連続トップで殿堂入り！
 2位は、昨年3位の「ヒロミ・松本伊代」夫妻！
 4位の「堺雅人・菅野美穂」夫妻は前年20位から大幅アップ！あの人気ドラマの影響か！？

- 最後に、20～70代の既婚男女に毎年恒例の「理想の有名人夫婦」を聞いてみました。
- 総合1位には、今年も「三浦友和・山口百恵」夫妻が輝き、前人未到の15年連続トップを達成しましたので、本調査においては殿堂入りと決定しました。選ばれた理由には、「年数がたってもお互いを尊重していそうだから」、「いつまでも仲が良さそうだから」等のコメントが多くみられ、50代～70代の人から圧倒的な支持を集めました。次回の調査において、「三浦友和・山口百恵」夫妻に代わってトップに輝くのはどの夫妻になるのか、今から楽しみです。
- 2位には、昨年3位の「ヒロミ・松本伊代」夫妻がランクインしました。「お互いを理解し本当に仲がいいのが伝わってくるから」、「奥さんのことを大切にしているのが伝わってくるから」等のコメントが多くみられ、幅広い年代の人から理想の夫婦で選ばれています。
- 3位は、「唐沢寿明・山口智子」夫妻がランクインしました。「お互い自立していて自由な感じがするから」、「ずっとお互いを信頼している感じがするから」等のコメントが多く、特に40代～50代の人から理想の夫婦として高い支持を得ています。
- 「堺雅人・菅野美穂」夫妻は、昨年20位から4位と、大きくジャンプアップしました。20代～50代の人から理想の夫婦に選ばれており、「落ち着いていて、お互いを大切にしているから」等のコメントが多く見られました。また、あの人気ドラマで演じた、妻を大切にしている夫の姿から、支持も集めたのかもしれない。

Q. 理想の有名人夫婦は（単一回答） （敬称略・次頁以降同じ）

総合ランキング

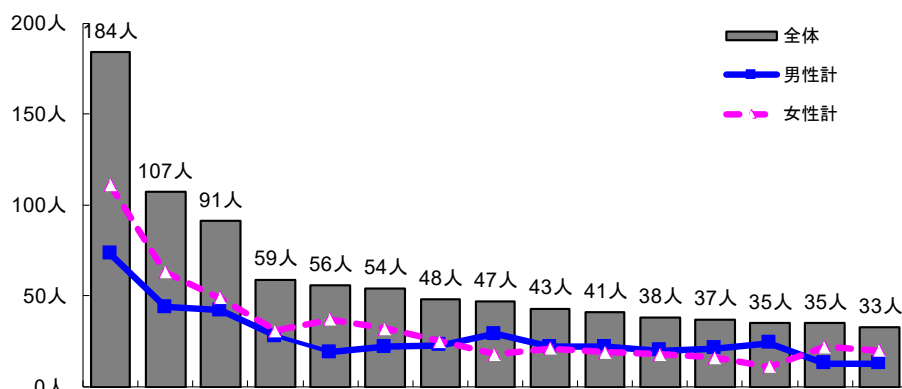
○全体

順位	理想の有名人夫婦	回答者数	昨年順位
1位	三浦友和・山口百恵	184人	(1位)
2位	ヒロミ・松本伊代	107人	(3位)
3位	唐沢寿明・山口智子	91人	(2位)
4位	堺雅人・菅野美穂	59人	(20位)
5位	杉浦太陽・辻希美	56人	(17位)
6位	佐々木健介・北斗晶	54人	(6位)
7位	藤井隆・乙葉	48人	(5位)
8位	江口洋介・森高千里	47人	(16位)
9位	田中将大・里田まい	43人	(9位)
10位	桑田佳祐・原由子	41人	(7位)

【ベスト5に選ばれた夫婦の主な理由】

順位 (昨年順位)	理想の有名人夫婦	選んだ主な理由
1位 (1位)	三浦友和・山口百恵	・年数がたってもお互いを尊重していそうだから ・いつまでも仲が良さそうだから
2位 (3位)	ヒロミ・松本伊代	・お互いを理解し本当に仲がいいのが伝わってくるから ・奥さんのことを大切にしているのが伝わってくるから
3位 (2位)	唐沢寿明・山口智子	・お互い自立していて自由な感じがするから ・ずっとお互いを信頼している感じがするから
4位 (20位)	堺雅人・菅野美穂	・落ち着いていて、お互いを大切にしているから ・夫婦で子育てを頑張り、お互いの仕事を理解しているから
5位 (17位)	杉浦太陽・辻希美	・お互いに協力しながら育児をしているから ・いつまでも恋人同士のようなから

【年代別総合ランキング】※ベスト3は白抜き



回答者数	三浦友和・山口百恵	ヒロミ・松本伊代	唐沢寿明・山口智子	堺雅人・菅野美穂	杉浦太陽・辻希美	佐々木健介・北斗晶	藤井隆・乙葉	江口洋介・森高千里	田中将大・里田まい	桑田佳祐・原由子	中尾彬・池波志乃	西川きよし・西川ヘレン	伊藤ローレ・鈴木弓子	山下達郎・竹内まりや	中尾明慶・仲里依紗	
(人)	(人)	(人)	(人)	(人)	(人)	(人)	(人)	(人)	(人)	(人)	(人)	(人)	(人)	(人)	(人)	
全体順位	1位	2位	3位	4位	5位	6位	7位	8位	9位	10位	11位	12位	13位	13位	15位	
全体	1620	184	107	91	59	56	54	48	47	43	41	38	37	35	35	33
20代	270	6	18	9	16	27	8	10	2	10	1	2	2	8	2	19
30代	270	4	13	17	14	20	12	18	11	20	5	1	2	6	-	4
40代	270	17	26	27	11	4	10	13	16	6	7	2	3	6	8	7
50代	270	61	28	17	6	3	6	3	7	1	12	4	3	2	13	1
60代	270	52	15	11	7	2	6	2	10	4	8	9	11	7	8	1
70代	270	44	7	10	5	-	12	2	1	2	8	20	16	6	4	1
男性計	810	73	44	42	28	19	22	23	29	22	22	20	21	24	13	13
男性20代	135	2	9	2	8	11	3	6	1	1	1	2	1	8	1	8
男性30代	135	3	4	9	8	7	5	8	8	13	2	-	1	5	-	2
男性40代	135	5	9	9	4	1	2	7	9	3	4	1	2	4	1	1
男性50代	135	26	11	10	3	-	3	-	5	1	6	3	1	1	7	1
男性60代	135	20	6	6	3	-	3	1	5	3	4	6	6	3	2	-
男性70代	135	17	5	6	2	-	6	1	1	1	5	8	10	3	2	1
女性計	810	111	63	49	31	37	32	25	18	21	19	18	16	11	22	20
女性20代	135	4	9	7	8	16	5	4	1	9	-	-	1	-	1	11
女性30代	135	1	9	8	6	13	7	10	3	7	3	1	1	1	-	2
女性40代	135	12	17	18	7	3	8	6	7	3	3	1	1	2	7	6
女性50代	135	35	17	7	3	3	3	3	2	-	6	1	2	1	6	-
女性60代	135	32	9	5	4	2	3	1	5	1	4	3	5	4	6	1
女性70代	135	27	2	4	3	-	6	1	-	1	3	12	6	3	2	-

男女別ランキング

○男性

順位	理想の有名人夫婦	回答者数	昨年順位
1位	三浦友和・山口百恵	73人	(1位)
2位	ヒロミ・松本伊代	44人	(3位)
3位	唐沢寿明・山口智子	42人	(2位)
4位	江口洋介・森高千里	29人	(13位)
5位	堺雅人・菅野美穂	28人	(20位)
6位	イチロー・福島(鈴木)弓子	24人	(6位)
7位	藤井隆・乙葉	23人	(4位)
8位	桑田佳祐・原由子	22人	(6位)
8位	佐々木健介・北斗晶	22人	(9位)
8位	田中将大・里田まい	22人	(8位)

○女性

順位	理想の有名人夫婦	回答者数	昨年順位
1位	三浦友和・山口百恵	111人	(1位)
2位	ヒロミ・松本伊代	63人	(3位)
3位	唐沢寿明・山口智子	49人	(2位)
4位	杉浦太陽・辻希美	37人	(9位)
5位	佐々木健介・北斗晶	32人	(5位)
6位	堺雅人・菅野美穂	31人	(15位)
7位	藤井隆・乙葉	25人	(6位)
8位	山下達郎・竹内まりや	22人	(4位)
9位	田中将大・里田まい	21人	(13位)
10位	宇崎竜童・阿木燿子	20人	(17位)
10位	中尾明慶・仲里依紗	20人	(7位)

年代別ランキング

○20代

順位	理想の有名人夫婦	回答者数	昨年順位
1位	杉浦太陽・辻希美	27人	(3位)
2位	中尾明慶・仲里依紗	19人	(1位)
3位	ヒロミ・松本伊代	18人	(4位)
4位	堺雅人・菅野美穂	16人	(17位)
5位	三浦翔平・桐谷美玲	13人	(11位)
6位	濱口優・南明奈	11人	(16位)
7位	田中将大・里田まい	10人	(2位)
7位	藤井隆・乙葉	10人	(4位)
9位	唐沢寿明・山口智子	9人	(11位)
9位	りゅうちぇる・べこ	9人	(9位)

○30代

順位	理想の有名人夫婦	回答者数	昨年順位
1位	杉浦太陽・辻希美	20人	(15位)
1位	田中将大・里田まい	20人	(9位)
3位	藤井隆・乙葉	18人	(1位)
4位	唐沢寿明・山口智子	17人	(2位)
5位	堺雅人・菅野美穂	14人	(16位)
6位	ヒロミ・松本伊代	13人	(3位)
7位	佐々木健介・北斗晶	12人	(5位)
8位	江口洋介・森高千里	11人	(10位)
9位	木梨憲武・安田成美	9人	(17位)
10位	山里亮太・蒼井優	8人	(10位)

○40代

順位	理想の有名人夫婦	回答者数	昨年順位
1位	唐沢寿明・山口智子	27人	(1位)
2位	ヒロミ・松本伊代	26人	(2位)
3位	三浦友和・山口百恵	17人	(3位)
4位	江口洋介・森高千里	16人	(7位)
5位	藤井隆・乙葉	13人	(4位)
6位	堺雅人・菅野美穂	11人	(9位)
7位	佐々木健介・北斗晶	10人	(4位)
8位	木梨憲武・安田成美	9人	(12位)
9位	山下達郎・竹内まりや	8人	(7位)
10位	桑田佳祐・原由子	7人	(11位)
10位	中尾明慶・仲里依紗	7人	(17位)
10位	名倉潤・渡辺満里奈	7人	(6位)

○50代

順位	理想の有名人夫婦	回答者数	昨年順位
1位	三浦友和・山口百恵	61人	(1位)
2位	ヒロミ・松本伊代	28人	(3位)
3位	唐沢寿明・山口智子	17人	(4位)
4位	山下達郎・竹内まりや	13人	(2位)
5位	桑田佳祐・原由子	12人	(5位)
6位	江口洋介・森高千里	7人	(9位)
6位	名倉潤・渡辺満里奈	7人	(13位)
8位	堺雅人・菅野美穂	6人	(14位)
8位	佐々木健介・北斗晶	6人	(9位)
8位	三浦知良・三浦りさ子	6人	(17位)
8位	水谷豊・伊藤蘭	6人	(9位)
8位	渡辺徹・榎原郁恵	6人	(9位)

○60代

順位	理想の有名人夫婦	回答者数	昨年順位
1位	三浦友和・山口百恵	52人	(1位)
2位	宇崎竜童・阿木燿子	15人	(4位)
2位	ヒロミ・松本伊代	15人	(11位)
4位	唐沢寿明・山口智子	11人	(4位)
4位	西川きよし・西川ヘレン	11人	(7位)
6位	江口洋介・森高千里	10人	(23位)
7位	中尾彬・池波志乃	9人	(8位)
8位	桑田佳祐・原由子	8人	(3位)
8位	中村雅俊・五十嵐淳子	8人	(6位)
8位	山下達郎・竹内まりや	8人	(2位)
8位	渡辺徹・榎原郁恵	8人	(11位)

○70代

順位	理想の有名人夫婦	回答者数	昨年順位
1位	三浦友和・山口百恵	44人	(1位)
2位	中尾彬・池波志乃	20人	(3位)
3位	西川きよし・西川ヘレン	16人	(4位)
4位	佐々木健介・北斗晶	12人	(8位)
5位	唐沢寿明・山口智子	10人	(2位)
6位	宇崎竜童・阿木燿子	9人	(9位)
7位	桑田佳祐・原由子	8人	(9位)
7位	渡辺徹・榎原郁恵	8人	(7位)
9位	ヒロミ・松本伊代	7人	(13位)
9位	宮川大助・宮川花子	7人	(6位)