

姓の御三家は、 「佐藤」さん、「鈴木」さん、「高橋」さん！

～北は「佐藤」さん、東は「鈴木」さん、西は「田中」さんと「山本」さんが多く分布～

明治安田生命保険相互会社（執行役社長 松尾 憲治）は、当社の生命保険・個人年金保険のご加入者約611.8万人を対象に、「姓（苗字・名字・氏）」（以下「姓」）に関する調査を行ない、このたびその結果をまとめましたので、ご報告します。

○全国編（詳細は3～4ページ参照）

■姓の御三家は、「佐藤」さん、「鈴木」さん、「高橋」さん！

10人に1人がベスト10の姓、3人に1人がベスト100の姓！

- 日本の総人口を約1億2,706万人として、推定人口を計算すると、第1位の「佐藤」さんが199万人、続いて「鈴木」さんが190万人、「高橋」さんが147万人。
- 10人に1人がベスト10の姓を、3人に1人がベスト100の姓を名乗っている。

○都道府県別編（詳細は5～9ページ参照）

■姓の全国分布！北は「佐藤」さん、東は「鈴木」さん、西は「田中」さんと「山本」さんが多く分布！

- 「佐藤」さんは、青森県を除いた東北の各県と北海道でトップと、「北」に多いのが特徴！全国9自治体でトップ！
- 「鈴木」さんは、群馬県を除いた関東の各県、静岡県・愛知県の全国8自治体でトップと、「東」に多いのが特徴！
- 「田中」さんと「山本」さんは、北陸から九州にかけて幅広く、「西」に多いのが特徴！ともに全国10自治体でトップ！

○番外編（詳細は10ページ参照）

■漢字一文字の姓のトップ3は、「林」さん、「森」さん、「原」さん。

漢字三文字の姓では、「佐々木」さん、「長谷川」さん、「五十嵐」さん。

明治安田生命 全国同姓調査

《調査要領》

1. 調査対象：明治安田生命の個人保険・個人年金保険のご加入者
(2008年6月のご加入者まで)
2. 調査数：約611.8万人
3. 調査時期：2008年8月

《目次》

調査結果と特徴

1. 全国編 3～4
(表1) 全国ベスト10 3
(表2) 全国ベスト11～100 4
2. 都道府県別編 5～9
(表3) 「佐藤・鈴木・田中・山本」さんの分布図と特徴 5～7
(表4) 都道府県別ベスト5 8～9
3. 番外編 (漢字一文字・漢字三文字編) 10
(表5) 漢字一文字・漢字三文字の姓ベスト10 10

※当リリースでは、都道府県を数える単位として「自治体」と表記しています。

調査結果と特徴

1. 全国編

**姓の御三家は、「佐藤」さん、「鈴木」さん、「高橋」さん！
10人に1人がベスト10の姓、3人に1人がベスト100の姓！**

- ・全国の姓ベスト10は、以下のとおりの結果となり、姓の御三家には「佐藤」さん・「鈴木」さん・「高橋」さんが入り、3つの姓の合計で約25万人と全体（約611.8万人）の約4%を占めました。
- ・また、10位までの合計では、約63万人（約10%）となり、10人に1人がベスト10の姓を名乗っていることとなります。みなさんのご近所や職場の仲間にもベスト10の姓の方がいらっしゃるのではありませんか。

<日本の総人口に置き換えると・・・>

- ・日本の総人口を約1億2,706万人（2008年3月31日現在。総務省自治行政局調査）として、当社データを基に各姓の推定人口（※）を計算してみると、第1位の「佐藤」さんだけで約199万人となり、栃木県の人口（約200万人）に相当します。
- ・以下、「鈴木」さん（約190万人）は岡山県の人口（約194万人）、「高橋」さん（約147万人）は山口県の人口（約147万人）に相当します。
- ・そして、トップ3合計の約538万人は、北海道の人口（約557万人）や兵庫県の人口（約558万人）に相当してしまうことには驚きです。

（表1）全国ベスト10

（人数は単位未満切り捨て、占率は単位未満四捨五入）

順位	姓	当社データ中的人数	占率	推定人口（※）
第1位	佐藤	96,276人	1.57%	約199万人
第2位	鈴木	91,825人	1.50%	約190万人
第3位	高橋	71,062人	1.16%	約147万人
第4位	田中	64,927人	1.06%	約134万人
第5位	渡辺	58,233人	0.95%	約120万人
第6位	伊藤	55,727人	0.91%	約115万人
第7位	中村	52,263人	0.85%	約108万人
第8位	小林	51,460人	0.84%	約106万人
第9位	山本	49,492人	0.81%	約102万人
第10位	加藤	44,672人	0.73%	約92万人
1～10位計	——	635,937人	10.39%	約1,320万人

※「推定人口」= 日本の総人口（約1億2,706万人） × 当社データの各姓の占率

< 11位から100位までの結果は・・・ >

- ・ 11位から100位までの結果は、以下とおりです。
- ・ 1位から100位までの姓の、推定人口を累計してみると、約4,275万人となり、日本の総人口のおよそ3人に1人が、ベスト100の姓を名乗っている計算になります。

(表2) 全国ベスト11～100

(人数は単位未満切り捨て)

順位	姓	推定人口	順位	姓	推定人口	順位	姓	推定人口
第11位	吉田	約85万人	第41位	村上	約34万人	第71位	島田	約23万人
第12位	山田	約82万人	第42位	太田	約32万人	第72位	工藤	約23万人
第13位	佐々木	約71万人	第43位	金子	約31万人	第73位	大野	約22万人
第14位	山口	約64万人	第44位	藤井	約31万人	第74位	宮本	約22万人
第15位	松本	約63万人	第45位	福田	約30万人	第75位	杉山	約22万人
第16位	井上	約60万人	第46位	西村	約30万人	第76位	今井	約22万人
第17位	木村	約58万人	第47位	三浦	約30万人	第77位	丸山	約21万人
第18位	清水	約56万人	第48位	竹内	約29万人	第78位	増田	約21万人
第19位	林	約55万人	第49位	中川	約29万人	第79位	高田	約21万人
第20位	斉藤	約53万人	第50位	岡本	約29万人	第80位	村田	約21万人
第21位	斎藤	約52万人	第51位	松田	約29万人	第81位	平野	約21万人
第22位	山崎	約49万人	第52位	原田	約29万人	第82位	大塚	約21万人
第23位	中島	約48万人	第53位	中野	約29万人	第83位	菅原	約21万人
第24位	森	約47万人	第54位	小野	約28万人	第84位	武田	約20万人
第25位	阿部	約47万人	第55位	田村	約28万人	第85位	新井	約20万人
第26位	池田	約45万人	第56位	藤原	約27万人	第86位	小山	約20万人
第27位	橋本	約45万人	第57位	中山	約27万人	第87位	野口	約20万人
第28位	石川	約44万人	第58位	石田	約27万人	第88位	桜井	約20万人
第29位	山下	約41万人	第59位	小島	約26万人	第89位	千葉	約20万人
第30位	小川	約41万人	第60位	和田	約26万人	第90位	岩崎	約20万人
第31位	石井	約40万人	第61位	森田	約25万人	第91位	佐野	約20万人
第32位	長谷川	約39万人	第62位	内田	約25万人	第92位	谷口	約20万人
第33位	後藤	約39万人	第63位	柴田	約25万人	第93位	上野	約20万人
第34位	岡田	約38万人	第64位	酒井	約24万人	第94位	松井	約19万人
第35位	近藤	約37万人	第65位	原	約24万人	第95位	河野	約19万人
第36位	前田	約37万人	第66位	高木	約24万人	第96位	市川	約19万人
第37位	藤田	約37万人	第67位	横山	約24万人	第97位	渡部	約19万人
第38位	遠藤	約36万人	第68位	安藤	約24万人	第98位	野村	約18万人
第39位	青木	約35万人	第69位	宮崎	約24万人	第99位	菊地	約18万人
第40位	坂本	約35万人	第70位	上田	約24万人	第100位	木下	約18万人

- (注) 1. 順位は当社データに基づく。
 2. 1～100位までの累計推定人口は、約4,275万人。

※「推定人口」= $\boxed{\text{日本の総人口 (約1億2,706万人)}} \times \boxed{\text{当社データの各姓の占率}}$

2. 都道府県別編

北に多い「佐藤」さんと東に多い「鈴木」さん。
西に多いのは「田中」さんと「山本」さん。

- ・今回の調査結果を都道府県別にまとめた内容（ベスト5）は、表4（8～9ページ）のとおりです。全国編とは一味違った特徴が現われています。
- ・特に、全国ベスト10の姓のうち、「佐藤」さん（第1位）は北に、「鈴木」さん（第2位）は東に、「田中」さん（第4位）と「山本」さん（第9位）は西に多く分布しているという興味深い傾向が見られます。

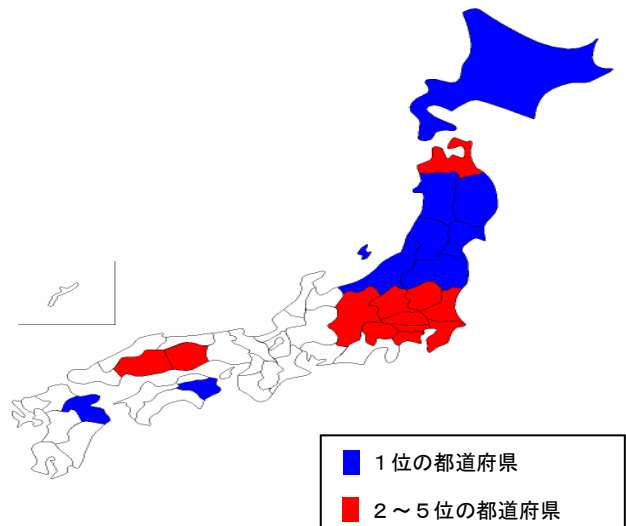
（表3）「佐藤・鈴木・田中・山本」さんの分布図と特徴

佐藤

● トップ5に入る都道府県と占率

順位	都道府県名	都道府県内占率
第1位	山形県	7.25%
	秋田県	7.11%
	宮城県	6.22%
	岩手県	5.46%
	福島県	5.45%
	大分県	3.36%
	新潟県	3.23%
	北海道	2.92%
徳島県	1.04%	
第2位	青森県	2.47%
	神奈川県	1.82%
	東京都	1.70%
	埼玉県	1.66%
	千葉県	1.56%
第3位	茨城県	1.47%
	栃木県	1.54%
第5位	群馬県	1.50%
	山梨県	1.21%
	長野県	1.13%
	岡山県	1.03%
	広島県	0.75%

● トップ5に入る分布図



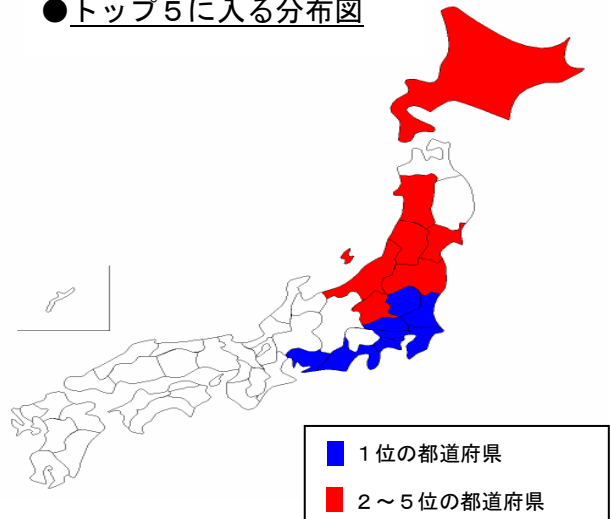
- ・全国第1位の「佐藤」さんは、青森県を除いた東北の各県と北海道（全国で9自治体）でトップと、「北」に多いのが特徴です。また、全国47都道府県中21自治体でベスト5に入っています。

鈴木

●トップ5に入る都道府県と占率

順位	都道府県名	都道府県内占率
第1位	静岡県	4.86%
	茨城県	2.51%
	愛知県	2.41%
	千葉県	2.31%
	神奈川県	2.06%
	栃木県	2.00%
	埼玉県	1.83%
	東京都	1.81%
第2位	福島県	4.39%
	山形県	3.52%
第3位	宮城県	3.00%
第4位	北海道	1.27%
第5位	秋田県	1.96%
	新潟県	1.21%
	群馬県	1.05%

●トップ5に入る分布図



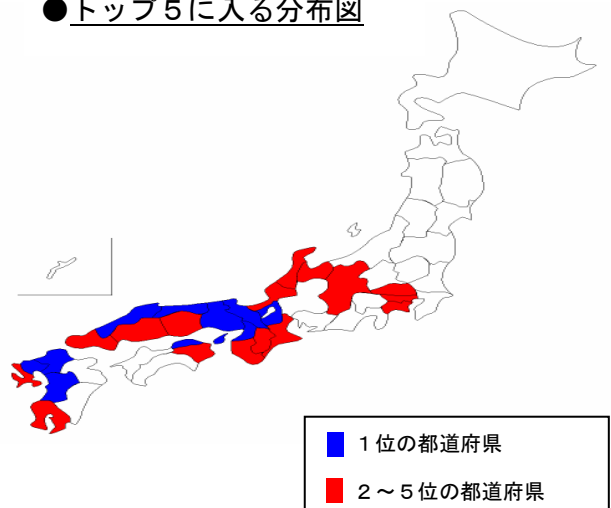
- ・ 第2位の「鈴木」さんは、群馬県を除いた関東においてトップとなっているほか、静岡県・愛知県でもトップと、「東」に多いのが特徴で、全国47都道府県中8自治体でトップ、15自治体でベスト5に入っています。

田中

●トップ5に入る都道府県と占率

順位	都道府県名	都道府県内占率
第1位	鳥取県	2.31%
	佐賀県	2.00%
	滋賀県	1.82%
	福岡県	1.73%
	京都府	1.57%
	大阪府	1.40%
	兵庫県	1.33%
	島根県	1.31%
	熊本県	1.28%
	香川県	1.07%
	第2位	山口県
福井県		1.58%
長崎県		1.53%
和歌山県		1.28%
奈良県		1.24%
長野県		1.23%
広島県		0.96%
第3位	三重県	1.34%
	鹿児島県	1.08%
	石川県	0.88%
第4位	東京都	1.14%
	岡山県	1.06%
	徳島県	0.82%
第5位	埼玉県	1.03%
	神奈川県	1.00%
	富山県	0.75%

●トップ5に入る分布図



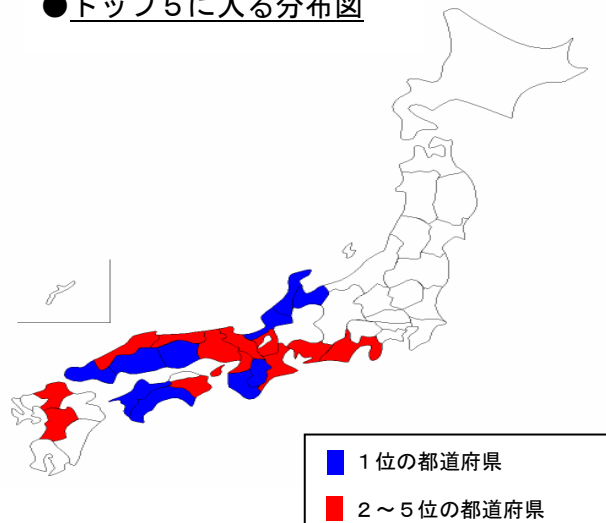
- ・「田中」さんは、近畿のうち4自治体（滋賀県・京都府・大阪府・兵庫県）、中・四国のうち3自治体（鳥取県・島根県・香川県）、九州のうち3自治体（佐賀県・福岡県・熊本県）と10自治体でトップとなっており、「西」に多いのが特徴です。
- ・また、「田中」さんは全国47都道府県中26自治体でベスト5に入っており、「姓の御三家」の都道府県別ベスト5（「佐藤」さん：21自治体、「鈴木」さん：15自治体、「高橋」さん：16自治体）を上回っています。

山本

●トップ5に入る都道府県と占率

順位	都道府県名	都道府県内占率
第1位	高知県	1.97%
	和歌山県	1.96%
	山口県	1.72%
	福井県	1.59%
	岡山県	1.45%
	愛媛県	1.40%
	石川県	1.29%
	奈良県	1.26%
	広島県	1.18%
第2位	富山県	1.00%
	鳥取県	1.91%
	滋賀県	1.54%
	京都府	1.40%
	兵庫県	1.24%
	大阪府	1.18%
第3位	香川県	1.06%
第3位	島根県	1.14%
第4位	三重県	1.27%
第5位	静岡県	1.26%
	愛知県	1.04%
	熊本県	0.81%
	福岡県	0.72%

●トップ5に入る分布図



- ・「山本」さんは、北陸のうち3自治体（富山県・石川県・福井県）、近畿のうち2自治体（和歌山県・奈良県）、中・四国のうち5自治体（岡山県・広島県・山口県・高知県・愛媛県）の10自治体でトップとなっており、「田中」さんと同様、「西」に多いのが特徴です。
- ・また、全国47都道府県中22自治体でベスト5となっています。

(表4) 都道府県別ベスト5

(占率は単位未満四捨五入)

都道府県名	第1位	都道府県内 占率	第2位	都道府県内 占率	第3位	都道府県内 占率	第4位	都道府県内 占率	第5位	都道府県内 占率
北海道	佐藤(1)	2.92%	高橋(3)	1.78%	佐々木(13)	1.43%	鈴木(2)	1.27%	伊藤(6)	1.12%
青森県	工藤(72)	2.75%	佐藤(1)	2.47%	佐々木(13)	2.25%	木村(17)	1.60%	中村(7)	1.28%
岩手県	佐藤(1)	5.46%	佐々木(13)	4.76%	高橋(3)	4.31%	千葉(89)	2.97%	菊池(*)	2.58%
宮城県	佐藤(1)	6.22%	高橋(3)	3.73%	鈴木(2)	3.00%	佐々木(13)	2.78%	阿部(25)	2.20%
秋田県	佐藤(1)	7.11%	高橋(3)	4.03%	佐々木(13)	3.44%	伊藤(6)	2.93%	鈴木(2)	1.96%
山形県	佐藤(1)	7.25%	鈴木(2)	3.52%	高橋(3)	3.31%	斎藤(21)	2.80%	伊藤(6)	2.21%
福島県	佐藤(1)	5.45%	鈴木(2)	4.39%	渡辺(5)	2.84%	斎藤(21)	1.61%	遠藤(38)	1.59%
茨城県	鈴木(2)	2.51%	佐藤(1)	1.47%	高橋(3)	1.09%	小林(8)	1.08%	渡辺(5)	1.00%
栃木県	鈴木(2)	2.00%	渡辺(5)	1.69%	佐藤(1)	1.54%	小林(8)	1.27%	高橋(3)	1.27%
群馬県	高橋(3)	2.03%	小林(8)	1.57%	佐藤(1)	1.50%	新井(85)	1.21%	鈴木(2)	1.05%
埼玉県	鈴木(2)	1.83%	佐藤(1)	1.66%	高橋(3)	1.55%	小林(8)	1.17%	田中(4)	1.03%
千葉県	鈴木(2)	2.31%	佐藤(1)	1.56%	高橋(3)	1.52%	渡辺(5)	1.22%	伊藤(6)	1.10%
東京都	鈴木(2)	1.81%	佐藤(1)	1.70%	高橋(3)	1.34%	田中(4)	1.14%	渡辺(5)	1.07%
神奈川県	鈴木(2)	2.06%	佐藤(1)	1.82%	高橋(3)	1.43%	渡辺(5)	1.05%	田中(4)	1.00%
新潟県	佐藤(1)	3.23%	渡辺(5)	2.60%	小林(8)	2.23%	高橋(3)	2.05%	鈴木(2)	1.21%
富山県	山本(9)	1.00%	林(19)	0.91%	中村(7)	0.87%	吉田(11)	0.80%	田中(4)	0.75%
石川県	山本(9)	1.29%	中村(7)	1.24%	田中(4)	0.88%	吉田(11)	0.86%	山田(12)	0.78%
福井県	山本(9)	1.59%	田中(4)	1.58%	山田(12)	1.17%	吉田(11)	1.13%	小林(8)	1.07%
山梨県	渡辺(5)	3.55%	小林(8)	2.23%	望月(*)	1.33%	清水(18)	1.24%	佐藤(1)	1.21%
長野県	小林(8)	3.15%	田中(4)	1.23%	丸山(77)	1.16%	中村(7)	1.14%	佐藤(1)	1.13%
岐阜県	加藤(10)	1.67%	伊藤(6)	1.50%	渡辺(5)	1.50%	山田(12)	1.45%	林(19)	1.28%
静岡県	鈴木(2)	4.86%	渡辺(5)	1.72%	望月(*)	1.55%	杉山(75)	1.31%	山本(9)	1.26%
愛知県	鈴木(2)	2.41%	加藤(10)	2.19%	伊藤(6)	2.06%	山田(12)	1.13%	山本(9)	1.04%

(注) 1. 順位は当社データに基づく。
2. ()内は全国順位、*は全国順位101位以下を表わす。

都道府県名	第1位		第2位		第3位		第4位		第5位	
		都道府県内占率		都道府県内占率		都道府県内占率		都道府県内占率		都道府県内占率
三重県	伊藤(6)	3.27%	中村(7)	1.45%	田中(4)	1.34%	山本(9)	1.27%	加藤(10)	1.27%
滋賀県	田中(4)	1.82%	山本(9)	1.54%	中村(7)	1.30%	西村(46)	0.91%	山田(12)	0.83%
京都府	田中(4)	1.57%	山本(9)	1.40%	中村(7)	1.11%	井上(16)	0.85%	山田(12)	0.79%
大阪府	田中(4)	1.40%	山本(9)	1.18%	中村(7)	0.84%	吉田(11)	0.70%	松本(15)	0.68%
兵庫県	田中(4)	1.33%	山本(9)	1.24%	井上(16)	0.82%	松本(15)	0.77%	中村(7)	0.72%
奈良県	山本(9)	1.26%	田中(4)	1.24%	吉田(11)	1.01%	中村(7)	0.89%	松本(15)	0.74%
和歌山県	山本(9)	1.96%	田中(4)	1.28%	中村(7)	0.94%	松本(15)	0.82%	岡本(50)	0.71%
鳥取県	田中(4)	2.31%	山本(9)	1.91%	山根(*)	1.38%	松本(15)	1.17%	前田(36)	1.04%
島根県	田中(4)	1.31%	藤原(56)	1.26%	山本(9)	1.14%	佐々木(13)	1.12%	原(65)	1.00%
岡山県	山本(9)	1.45%	三宅(*)	1.27%	藤原(56)	1.10%	田中(4)	1.06%	佐藤(1)	1.03%
広島県	山本(9)	1.18%	田中(4)	0.96%	藤井(44)	0.90%	高橋(3)	0.75%	佐藤(1)	0.75%
山口県	山本(9)	1.72%	田中(4)	1.63%	中村(7)	1.50%	藤井(44)	1.22%	原田(52)	0.93%
徳島県	佐藤(1)	1.04%	吉田(11)	0.96%	林(19)	0.83%	田中(4)	0.82%	近藤(35)	0.80%
香川県	田中(4)	1.07%	山本(9)	1.06%	大西(*)	0.92%	山下(29)	0.88%	中村(7)	0.87%
愛媛県	山本(9)	1.40%	高橋(3)	1.15%	渡部(97)	1.11%	村上(41)	1.08%	井上(16)	1.05%
高知県	山本(9)	1.97%	山崎(22)	1.64%	小松(*)	1.56%	浜田(*)	1.38%	高橋(3)	1.07%
福岡県	田中(4)	1.73%	中村(7)	1.16%	井上(16)	1.07%	古賀(*)	1.01%	山本(9)	0.72%
佐賀県	田中(4)	2.00%	山口(14)	1.74%	古賀(*)	1.69%	中島(23)	1.32%	中村(7)	1.18%
長崎県	山口(14)	2.15%	田中(4)	1.53%	松尾(*)	1.52%	中村(7)	1.49%	松本(15)	1.04%
熊本県	田中(4)	1.28%	中村(7)	1.18%	松本(15)	1.03%	村上(41)	0.91%	山本(9)	0.81%
大分県	佐藤(1)	3.36%	後藤(33)	1.99%	河野(95)	1.46%	小野(54)	1.26%	渡辺(5)	1.18%
宮崎県	黒木(*)	2.07%	日高(*)	1.43%	甲斐(*)	1.30%	河野(95)	1.06%	長友(*)	1.03%
鹿児島県	山下(29)	1.13%	中村(7)	1.11%	田中(4)	1.08%	浜田(*)	0.68%	山口(14)	0.67%
沖縄県	比嘉(*)	3.51%	金城(*)	3.29%	宮城(*)	2.95%	大城(*)	2.92%	玉城(*)	1.89%

(注) 1. 順位は当社データに基づく。
2. () 内は全国順位、*は全国順位101位以下を表わす。

3. 番外編

**漢字一文字の姓のトップ3は、「林」さん、「森」さん、「原」さん。
漢字三文字の姓では、「佐々木」さん、「長谷川」さん、「五十嵐」さん。**

- ・ 姓は、漢字二文字が多くを占めていますが、「番外編」として、漢字一文字と漢字三文字の姓についても調べました。結果（ベスト10）は、以下の通りです。
- ・ 漢字一文字の姓では、全体で第19位の「林」さんと第24位の「森」さんが、際だって多いことがわかりました。この2つは漢字一文字の姓のなかで、占率が24.0%となり、4人に1人が「林」さんか「森」さんという結果になりました。
- ・ また、漢字三文字の姓では、全体で第13位の「佐々木」さんが、他を大きく引き離してのトップとなっています。

（表5）漢字一文字・漢字三文字の姓ベスト10

（占率は単位未満四捨五入）

順位	漢字一文字の姓		漢字三文字の姓	
	姓	漢字一文字の姓での占率	姓	漢字三文字の姓での占率
第1位	林	12.94%	佐々木	13.21%
第2位	森	11.07%	長谷川	7.38%
第3位	原	5.77%	五十嵐	3.27%
第4位	関	3.72%	久保田	2.90%
第5位	東	3.37%	大久保	2.59%
第6位	辻	3.30%	小野寺	1.90%
第7位	堀	2.96%	佐久間	1.80%
第8位	岡	2.39%	小笠原	1.71%
第9位	南	2.24%	宇佐美	0.65%
第10位	西	2.00%	大和田	0.55%