

低金利環境が継続するなか、引き続き高い収益性を確保しています

収益性  
・  
成長性

明治安田生命ビルと明治生命館（東京都 千代田区）

このページをスマートフォンでさらに詳しく



## 引き続き高い収益性を確保しています

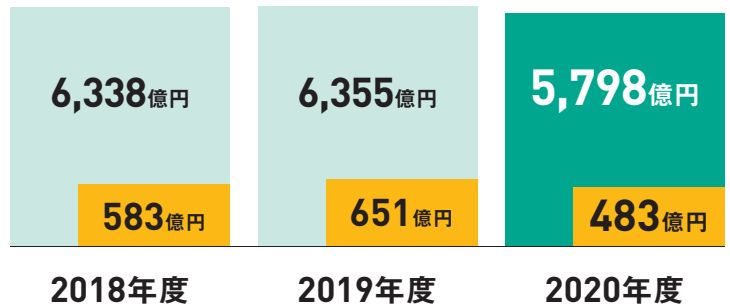
### グループ基礎利益

5,798億円

生命保険会社の本業の利益を表しています

### ● グループ基礎利益の推移

■ うち海外保険事業等\*



## おかげさまで、多くのお客さまにご愛顧いただきました

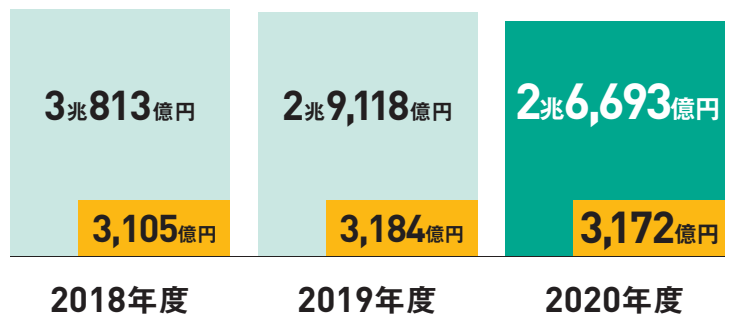
### グループ保険料

2兆6,693億円

生命保険会社の売上にあたります

### ● グループ保険料の推移

■ うち海外保険事業等\*



明治安田生命単体の

[決算データはこちら](#)



※ 国内生命保険事業以外の合算

財務基盤の強化等を通じて、引き続き高い健全性を維持しています

健全性

明治生命館(重要文化財)

このページをスマートフォンでさらに詳しく



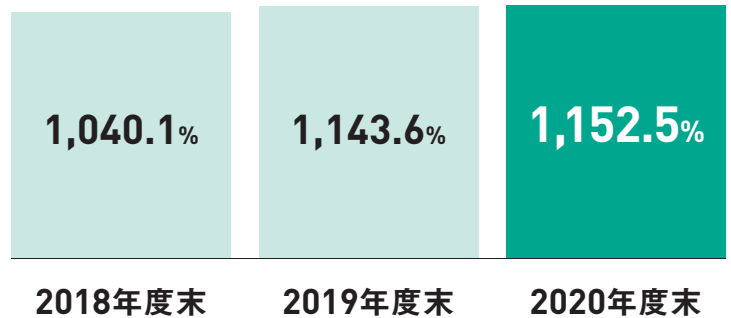
## 予測を超えたりスクにも対応できる支払余力を確保しています

連結ソルベンシー・マージン比率

1,152.5%

保険金などを確実に支払うための「支払余力」を示しています

● 連結ソルベンシー・マージン比率の推移



## 健全な財務内容で、格付会社から高い評価を得ています

格付(明治安田生命単体)

会社の収益力・財務状況などを、さまざまな角度から総合的に評価したものです

(2021年5月1日現在)

格付投資情報センター(R&I)

保険金支払能力

AA-

日本格付研究所(JCR)

保険金支払能力格付

AA-

ムーディーズ(Moody's)

保険財務格付

A1

S&P

保険財務力格付け

A+

\*「保険金支払能力」「保険金支払能力格付」は、保険会社の保険債務が約定どおりに履行される確実性についての意見です。「保険財務格付」は、保険契約に基づく優先債務を遅滞なく履行する保険会社の能力に関する意見です。「保険財務力格付け」は、保険契約の諸条件に従って支払いを行なう能力に関して保険会社の財務内容を評価した意見です。\*上記の格付は、当社が依頼して取得したものです。\*記載の格付会社は、金融庁の登録を受けた信用格付業者です。\*格付は、個別の保険契約の加入・解約・継続を推奨するものではありません。\*格付は、上記時点での格付会社の意見であり、将来的に変更・保留・撤回されることがあります。