

収益性・成長性

明治安田生命ビルと明治生命館(東京都千代田区丸の内)

2018年度の基礎利益はグループ・単体ともに2年連続で過去最高益となりました。

業績はスマートフォン・PCにて動画でもご確認いただけます



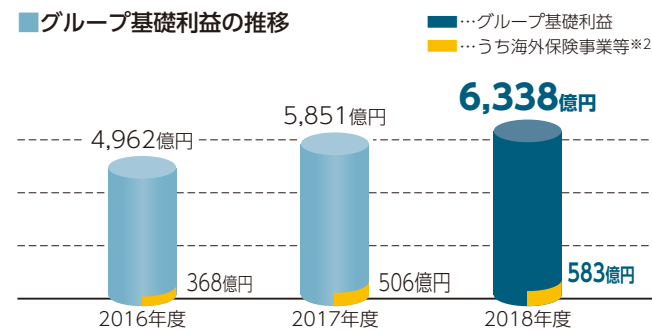
[QRコード]

● グループ業績

グループ基礎利益※1

6,338億円

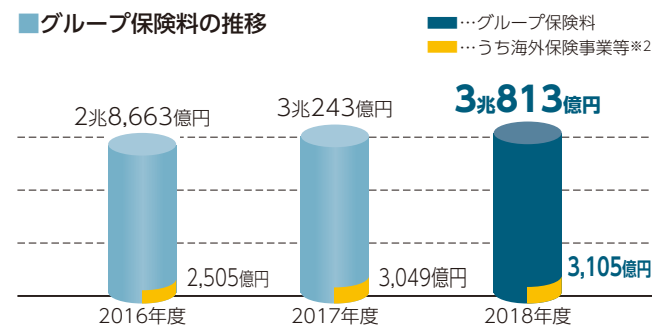
グループ基礎利益は、6,338億円と、8.3%増加し、2年連続で過去最高益となりました。これは、利息及び配当金等収入の増加等によるものです。



グループ保険料※3

3兆813億円

グループ保険料は、3兆813億円と、1.9%増加しました。これは、単体の増収に加え、スタンコープ社の貢献額が増加したことによるものです。



※1 明治安田生命単体の基礎利益(※4参照)に連結される子会社および子法人等ならびに持分法適用の関連法人等のキャピタル損益等を控除した税引前利益のうち明治安田生命単体の持分相当額を合算し、明治安田生命グループ内の内部取引の一部を相殺した数値。なお、スタンコープ社については、買収会計に伴う保有契約価値の償却費用等を控除する前のベースで合算

※2 国内生命保険事業以外の合算

※3 連結損益計算書上の保険料等収入

※4 保険料等収入や保険金・事業費支払等の保険関係の収支と、利息及び配当金等収入を中心とした運用関係の収支からなる、生命保険会社の基礎的な期間損益の状況を表わす指標

※5 ご契約者から実際にお払い込みいただいた収入(保険料(および再保険収入)による収益)

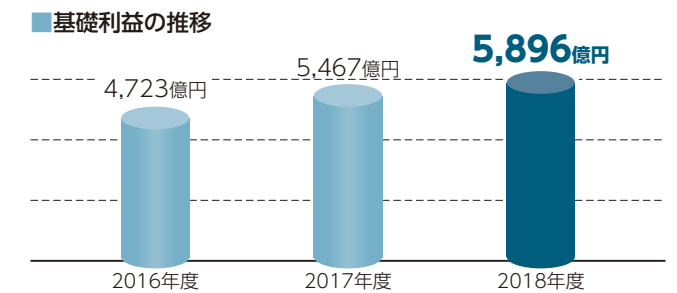
※6 医療保障給付、生前給付保障給付、保険料払込免除給付等に該当する部分について、各契約のお払い込みいただく保険料を1年あたりに換算した業績指標

● 明治安田生命単体業績

基礎利益※4

5,896億円

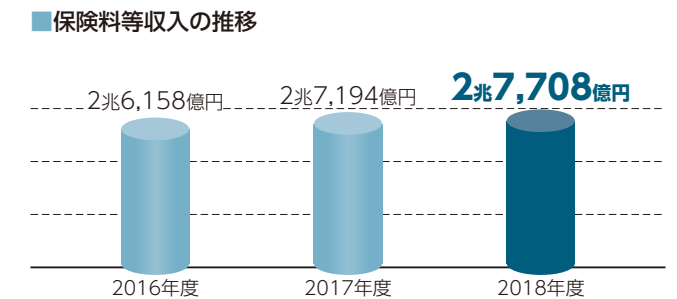
明治安田生命単体の基礎利益は、5,896億円と、7.9%増加し、2年連続で過去最高益となりました。



保険料等収入※5

2兆7,708億円

明治安田生命単体の保険料等収入は、2兆7,708億円と、1.9%増加しました。



第三分野新契約年換算保険料※6

543億円

明治安田生命単体の第三分野新契約年換算保険料は、543億円と、26.9%増加しました。

