

低金利環境が継続するなか、平成28年度も引き続き高い収益性を確保しています。

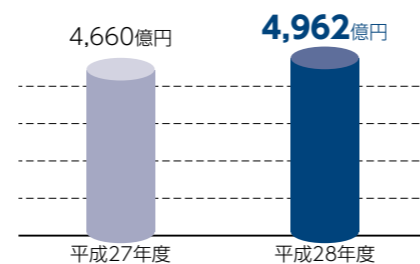
●グループ業績※

グループ基礎利益

4,962億円

グループ基礎利益は、明治安田生命の基礎利益に、連結される子会社および子法人等ならびに持分法適用の関連法人等のキャピタル損益等を控除した税引前利益のうち明治安田生命の持分相当額を合算し、明治安田生命グループ内の内部取引の一部を相殺した数値です。スタンコープ社については、買収会計に伴う保有契約価値の償却費用等を控除する前のベースで合算しています。

■グループ基礎利益の推移



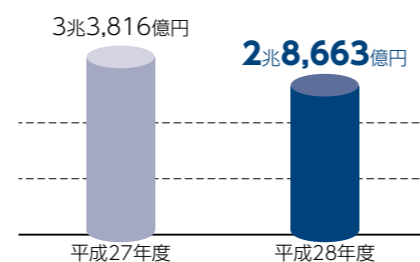
グループ保険料

2兆8,663億円

グループ保険料は、連結損益計算書上の保険料等収入です。

※ グループ業績とは明治安田生命の業績に、「スタンコープ社」をはじめとした明治安田生命グループの子会社等の業績を加えた、明治安田生命グループ全体の業績です。

■グループ保険料の推移



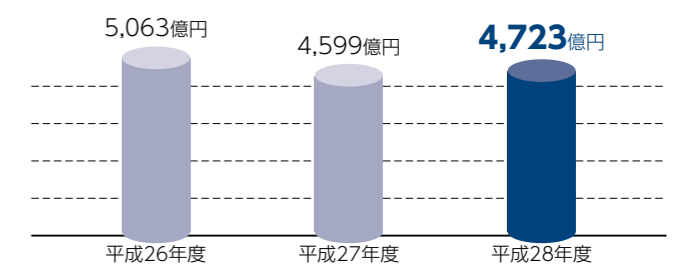
●明治安田生命単体業績

基礎利益

4,723億円

基礎利益とは、保険料等収入や保険金・事業費支払等の保険関係の収支と、利息及び配当金等収入を中心とした運用関係の収支からなる、生命保険会社の基礎的な期間損益の状況を表す指標です。

■基礎利益の推移

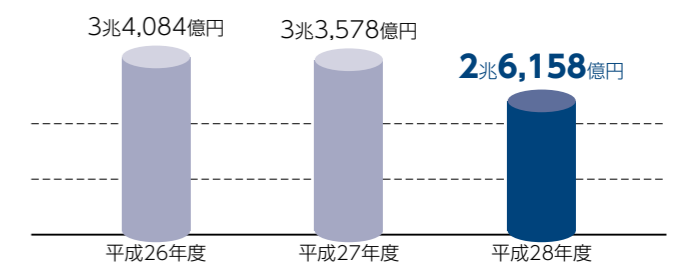


保険料等収入

2兆6,158億円

保険料等収入とは、ご契約者から実際にお払い込みいただいた収入保険料（および再保険収入）による収益です。

■保険料等収入の推移



明治安田生命グループに加わった「スタンコープ社」はグループ業績の安定成長に貢献しています

完全子会社化した「スタンコープ社」の業績が平成28年度からグループ業績に合算されました。「スタンコープ社」の業績は、強固な経営基盤と優秀な経営陣のもと、主力の団体保険事業が堅調に推移し、グループ業績の安定成長に寄与しています。今後も、お客さま利益の向上、お客さまへのより確かな安心のご提供に向け、海外保険事業を推進していきます。

(左から)根岸社長、スタンコープ社のグレッグ・ネス会長・社長兼CEO



明治安田生命の業績は動画でもご確認いただけます

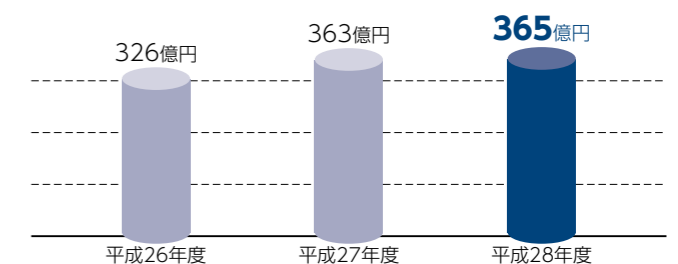
[平成28年度決算のご報告]



[QRコード]



■新契約年換算保険料※(第三分野)の推移



※ 新契約年換算保険料とは、各契約について、お払い込みいただく保険料を1年あたりに換算した業績指標です。