

明治安田生命グループ全体で成長を続け、  
「高い収益性」を確保し  
「企業価値の向上」に努めることで、  
これからも確かな安心をお届けしてまいります。

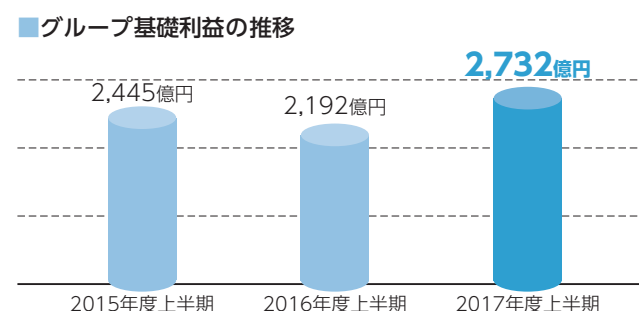
明治安田生命ビルと明治生命館(東京都千代田区丸の内)

## 2017年度上半期のグループおよび単体の基礎利益は過去最高益となりました。

### ●グループ業績

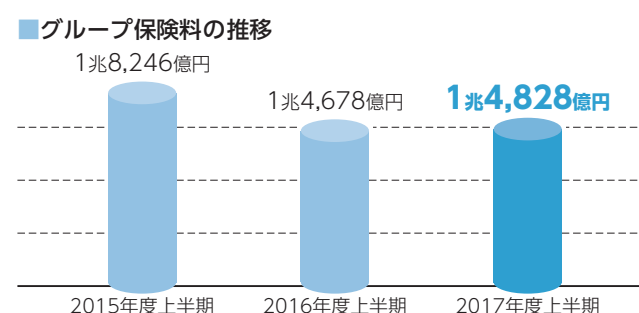
グループ基礎利益<sup>※1</sup>  
**2,732億円**

グループ基礎利益は、2,732億円と、24.7%増加し、明治安田生命発足以来、過去最高益となりました。これは、利息及び配当金等収入の増加等によるものです。



グループ保険料<sup>※2</sup>  
**1兆4,828億円**

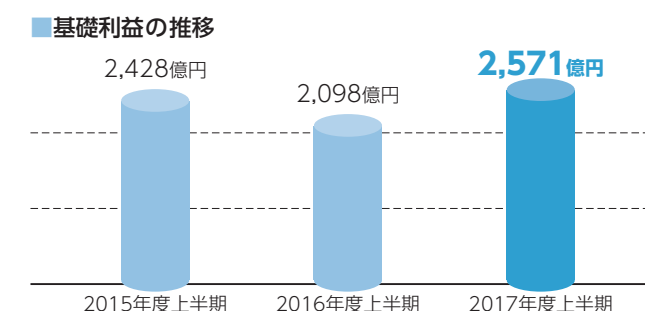
グループ保険料は、1兆4,828億円と、1.0%増加しました。これは、スタンコープ社による貢献額の増加等によるものです。



### ●明治安田生命単体業績

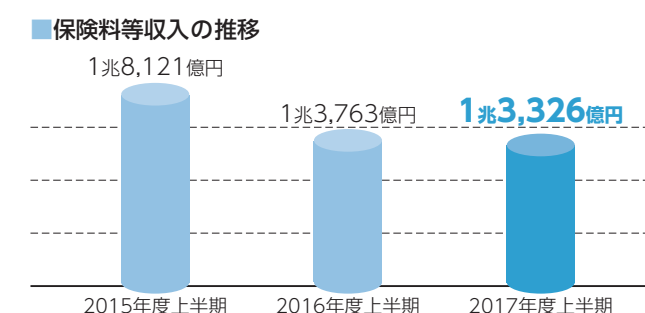
基礎利益<sup>※3</sup>  
**2,571億円**

明治安田生命単体の基礎利益は、2,571億円と、22.5%増加し、明治安田生命発足以来、過去最高益となりました。



保険料等収入<sup>※4</sup>  
**1兆3,326億円**

明治安田生命単体の保険料等収入は、1兆3,326億円と、3.2%減少しました。



業績はスマートフォン・PCにて  
動画でもご確認いただけます



[QRコード]



「2017年度上半期業績のご報告」  
ご説明動画のイメージ

※1 明治安田生命単体の基礎利益(※3参照)に、連結される子会社および子法人等ならびに持分法適用の関連法人等のキャピタル損益等を控除した税引前利益のうち明治安田生命単体の持分相当額を合算し、明治安田生命グループ内の内部取引の一部を相殺した数値。なお、スタンコープ社については、買収会計に伴う保有契約価値の償却費用等を控除する前のベースで合算しています。

※2 連結損益計算書上の保険料等収入

※3 保険料等収入や保険金・事業費支払等の保険関係の収支と、利息及び配当金等収入を中心とした運用関係の収支からなる、生命保険会社の基礎的な期間損益の状況を表す指標。2017年度上半期の開示から、基礎利益の開示方法を一部変更しています。(P.14参照)

※4 ご契約者から実際にお払いいただいた収入保険料(および再保険収入)による収益