

【主要業績について】

お客さまのご支持のもと、これからも安定成長に努めます。

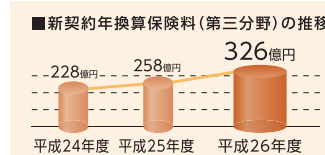
5 保険料等収入

3兆4,084億円

お客さまからお払い込みいただいた保険料を、大切にお預かりしています。



保険料等収入とは、ご契約者からお払い込みいただいた保険料による収益です。平成26年度の保険料等収入は、リスク管理の観点から銀行窓販商品の販売量を計画的に抑制したことにより、3兆4,084億円(前年度比5.7%減)となりました。なお、当社が注力している医療・介護等の第三分野業績においては、新商品「ベストスタイル」の販売が好調であったことなどにより、新契約年換算保険料(第三分野)※が326億円(前年度比26.4%増)となりました。



※新契約年換算保険料とは、各契約について、お払い込みいただく保険料を1年あたりに換算した業績指標です。

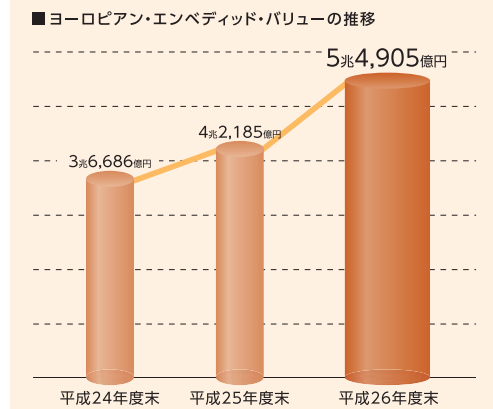
【企業価値について】

企業価値の向上に、今後もいっそう努めてまいります。

6 ヨーロピアン・エンベディッド・バリュー (EEV)

5兆4,905億円

前年度末から1兆2,719億円増加し、企業価値が高まりました。



EEVとは、生命保険会社の企業価値を表わす指標であり、国際的な監督規制や会計基準の動向も見据え、平成22年度決算から開示しています。平成26年度末のEEVは、新商品「ベストスタイル」の販売が好調であったことに加え、株価ならびに金利低下に伴う債券価格の上昇により、有価証券等の含み益が大幅に増加した結果、5兆4,905億円(前年度末差1兆2,719億円増)となりました。

*平成25年度末より、EEVの計算に使用する割引率の算定ベースを、金利スワップ・レートから国債利回りに変更しております。

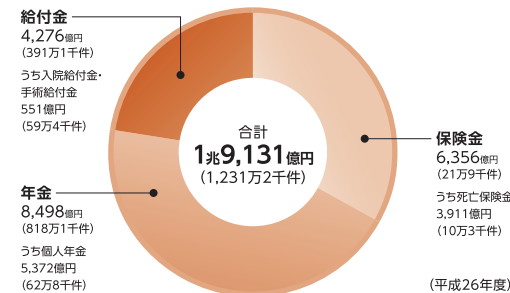
【ご契約者のみなさまへ】

ご請求もれなどが無いよう、確実なチェックをしています。

お役に立った
保険金・年金・給付金

1兆9,131億円

平成26年度にお支払いした保険金・年金・給付金の合計額は1兆9,131億円でした(1日あたりのお支払いは約52億円)。これからも確実・迅速なお支払いに努め、お客さまのお役に立てるように確かな安心をお届けします。



*給付金には、入院給付金・手術給付金のほか、ハッピー-L.A. ボーナスやお祝金なども含んでいます。

当社では、お支払い業務における重層的なチェック体制やお客さまへの充実したご説明の実施等、お支払いもれやご請求案内もれのない支払管理態勢を構築しています。また、「安心サービス活動」や対面のアフターフォローを通じて、保険金・給付金などのご請求がないかを確認する等、確かなお支払いに取り組んでいます。詳細については当社ホームページをご覧ください。

<http://www.meijiyasuda.co.jp/> 明治安田生命

WEBによるサービスも、ご好評をいただいております。

■ ご契約者専用WEBサイト「MYほけんページ」

当社ホームページからご登録いただくことで、WEB上でのご契約内容の照会や健康・医療・介護関連サービス等をご利用いただけます。特に無料でご利用可能な24時間健康相談サービスや24時間介護相談サービスはご好評をいただいております。また、セカンドオピニオンサービス*などの新たなサービスもご提供しており、今後もサービスを拡充してまいります。

*ベストスタイル加入者(被保険者さま)専用サービス

<http://www.meijiyasuda.co.jp/contractor/myhoken/> MYほけんページ

▶スマートフォンでもご登録できます!
*一部機種を除く



■ 介護総合情報サイト「MY介護の広場」

老後のお金の準備に関する記事や脳の活性化に役立つ動画・ドリルを掲載した「安心老後」、お年寄りの「聞こえ方」などを掲載したキッズ向けコーナーや介護の現場で役立つレクリエーションツールなど、さまざまな情報・サービスを提供しています。

従来の内容拡充はもちろん、認知症予防や老後の豊かな過ごし方に関する新たな情報掲載など必要な情報をタイムリーにお届けするサイトとして、よりいっそうの拡充を図っています。

*「MY介護の広場」は明治安田システム・テクノロジー株式会社が発行しています。

<http://www.my-kaigo.com/> MY介護の広場

