

2008年3月27日

明治安田生命 新入社員アンケート調査を実施！
2008年春 新入社員に聞きました

理想の上司 男性は3年連続「古田敦也」さん！女性は2年連続「篠原涼子」さん！

明治安田生命保険相互会社（執行役社長 松尾 憲治）は、「新入社員を対象としたアンケート調査」を実施しましたので、ご報告します。

■ **理想の男性上司は3年連続「古田敦也」さん！**

- 理想はプレイングマネジャー。『古田敦也』さんが3年連続第1位！“管理だけでなく、一緒に働いて指導してくれる上司”として、イメージを重ね合わせた？第2位は、『所ジョージ』さん（昨年第3位）。第3位は『星野仙一』さん（昨年第2位）。第9位には、『東国原英夫』宮崎県知事がランクイン。

（詳細は4～5ページ参照）

■ **理想の女性上司は2年連続「篠原涼子」さん！**

- 理想の女性上司は、2年連続で女優の『篠原涼子』さんが第1位！ドラマやCMで見せる“姉御肌で、頼もしい”イメージが定着。結婚等私生活も充実しているライフスタイルを含めて、女性から多くの支持。第2位は、『仲間由紀恵』さん（昨年第5位）。第3位は『黒木瞳』さん（昨年第2位）。

（詳細は6～7ページ参照）

■ **就職先での将来展望。「一生同じ会社に勤めたい」と「将来的には転職・起業もあり得る」が半々。「自分に合わなければやめる」新入社員が4人に1人！**

- 雇用形態は3人に2人が『終身雇用』を希望。売り手市場の中、希望どおりの就職先を選ぶことができたため？それとも意外に保守的？
- 上司や先輩とのアフター5の付き合いは『必要』が8割以上。昨今希薄になってきた“飲みニケーション”を重視？でも、プライベートと重なった場合は『プライベート優先』。
- 初任給の使い道。『両親へのプレゼント』がトップ！平均予算は、昨年とほぼ同じ3.8万円。『預貯金』の平均額が増える一方、『株式等への投資』の平均額は減少。
- 10年後の日本は良くなるのか？「景気・経済」は、“良くなる”と考える新入社員が、“悪くなる”を上回る。

（詳細は10～16ページ参照）

■ **番外編：新入社員が選ぶ社会人として理想は「イチロー」選手！**

- 社会人として理想の“ヒーロー”は『イチロー』選手！「自分に厳しく、努力を怠らず、夢を叶える」ことを目標に。

（詳細は17ページ参照）

対象者の属性

1. 調査対象

今春就職を予定している新卒男女

2. 調査エリア

全国

3. 調査期間

2008年2月20日～2月26日

4. 調査方法

インターネット調査

5. 有効回答者数

1,065人

6. 回答者の内訳

(1)回答者の性別

(単位：人)

男性	女性
512	553

(2)回答者の年齢

平均年齢 22.7歳

(単位：人)

18歳	19歳	20歳	21歳	22歳	23歳	24歳	25歳以上
1	9	37	88	509	181	127	113

【目次】

1. 「理想の上司」と「そのイメージ」 (4)
- (1) 理想の男性上司 (4)
理想はプレイングマネジャー。「古田敦也」さんが3年連続第1位！
理想の男性上司のイメージは「頼もしく、親しみやすく、指導力がある」
- (2) 理想の女性上司 (6)
女性新入社員から圧倒的支持の「篠原涼子」さんが2年連続第1位！
理想の女性上司は、男性は「知性的」、女性は「親しみやすさ」で選ぶ
2. 就職先での将来展望 (8)
「一生同じ会社に勤めたい」と「将来的には転職・起業もあり得る」が半々
適性が左右！「自分に合わなければやめる」新入社員が4人に1人
3. 新入社員のお金に関する意識
- (1) 初任給の使い道 (10)
「両親へのプレゼント」がトップ！平均予算は、昨年とほぼ同じ3.8万円
「預貯金」の平均額が増える一方、「株式等への投資」の平均額は減少
- (2) 10年後の年収 理想と予想 (11)
思ったより現実的？10年後に欲しい年収
「理想」は男性913万円、女性561万円
「予想」は男性644万円、女性370万円
4. 社会へ出ることへの「期待」と「不安」
- (1) 社会へ出ることへの「期待」 (12)
新入社員は「自己成長」と「経済的自立」を期待して社会に出る！
女性は「出会い」、男性は「自分の力を試す」ことにも期待
- (2) 社会へ出ることへの「不安」 (13)
社会へ出ることへの最大の不安は「適性」「コミュニケーション」
「朝寝坊」や「マナー」など生活環境の変化への不安も
5. 新入社員が考える人事制度のあり方 (14)
雇用形態は3人に2人が「終身雇用」を希望
6. 上司や先輩との付き合い方 (15)
上司や先輩とのアフター5の付き合いは「必要」が8割以上
昨今希薄になってきた“飲みニケーション”を重視？
でも、プライベートと重なった場合は「プライベート優先」
7. 新入社員が考える10年後の日本 (16)
10年後の日本は良くなるのか？
景気・経済は「良くなる」と考える新入社員が3割。「悪くなる」を上回る！
一方、財政状況への見方は悲観的
- 《番外編》新入社員が選ぶ社会人として理想の“ヒーロー” (17)
社会人として理想の“ヒーロー”はイチロー選手！
「自分に厳しく、努力を怠らず、夢を叶える」ことを目標に

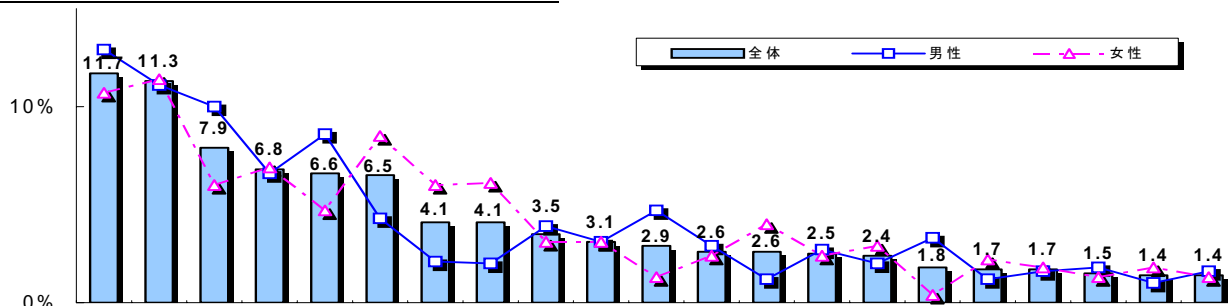
1. 「理想の上司」と「そのイメージ」

(1) 理想の男性上司

**理想はプレイングマネジャー。「古田敦也」さんが3年連続第1位！
理想の男性上司のイメージは「頼もしく、親しみやすく、指導力がある」**

- 今年も入社式を間近に控えた新社会人のみなさん（以下、新入社員）に、“社会人になったら巡り合いたい”「理想の上司」について聞いてみました。
- 理想の男性上司は、昨年までプロ野球の東京ヤクルトスワローズを選手兼監督として率いた『古田敦也』さんが、3年連続トップです。
- 古田さんといえば、“プレイングマネジャー”として、ともにプレーしながらチームをまとめていく存在でした。新入社員は、“管理だけでなく、一緒に働いて指導してくれる上司”として、イメージを重ね合わせたのではないのでしょうか。
- 第2位は、TV等で多才な活躍を見せているタレントの『所ジョージ』さん（昨年第3位）。女性新入社員からの支持率はトップとなっています。第3位は、野球の日本代表を北京五輪出場に導いた“頼もしい”『星野仙一』監督（昨年第2位）でした。
- その他、第9位に、昨年話題の人となった『東国原英夫』宮崎県知事がランクインしています。「どげんかせんといかん」との決意で自ら積極的に宮崎県のPRのため全国を回るなど、その行動力からか、『頼もしい』『実力がある』とのイメージで支持を集めました。
- 理想とする男性上司のイメージは、『頼もしく』『親しみやすく』『指導力がある』という3点がポイントのようです。男女別では、男性は、この3点に加えて『実力がある』点もポイントとなっており、女性は、男性以上に『頼もしさ』を重視しています。

Q. 理想とする「男性上司」は？（敬称略）



	標本数	古田敦也 (%)	所ジョージ (%)	星野仙一 (%)	一義 (タモリ・森田) (%)	イチロー (%)	関根勤 (%)	阿部寛 (%)	堤真一 (%)	東国原英夫 (%)	王貞治 (%)	北野武 (%)	明石家さんま (%)	福山雅治 (%)	高田純次 (%)	唐沢寿明 (%)	落合博満 (%)	三谷幸喜 (%)	タマリア (ユースケ・サン) (%)	渡哲也 (%)	渡辺謙 (%)	松岡修造 (%)
全体	1065人	11.7	11.3	7.9	6.8	6.6	6.5	4.1	4.1	3.5	3.1	2.9	2.6	2.6	2.5	2.4	1.8	1.7	1.7	1.5	1.4	1.4
男性	512人	12.9	11.1	10.0	6.6	8.6	4.3	2.1	2.0	3.9	3.1	4.7	2.9	1.2	2.7	2.0	3.3	1.2	1.6	1.8	1.0	1.6
女性	553人	10.7	11.4	6.0	6.9	4.7	8.5	6.0	6.1	3.1	3.1	1.3	2.4	4.0	2.4	2.9	0.4	2.2	1.8	1.3	1.8	1.3

(参考)理想の男性上司:過去6年一覧

	2008年	2007年	2006年	2005年	2004年	2003年
1位	古田敦也	古田敦也	古田敦也	星野仙一	星野仙一	北野武
2位	所ジョージ	星野仙一	星野仙一	古田敦也	所ジョージ	所ジョージ
3位	星野仙一	所ジョージ	所ジョージ	明石家さんま	明石家さんま	原辰徳
4位	タモリ(森田一義)	唐沢寿明	明石家さんま	所ジョージ	北野武	明石家さんま
5位	イチロー	王貞治	ボビー・バレンタイン	北野武	長嶋茂雄	筑紫哲也
6位	関根勤	タモリ(森田一義)	三谷幸喜	竹中直人	渡辺謙	渡哲也
7位	阿部寛	阿部寛	唐沢寿明	渡辺謙	筑紫哲也	西田敏行
8位	堤真一	三谷幸喜	北野武	田村正和	渡哲也	星野仙一
9位	東国原英夫	明石家さんま	タモリ(森田一義)	ジーコ	田村正和	武田鉄矢
10位	王貞治	渡辺謙	丸山和也(弁護士)	古舘伊知郎	三宅裕司	長塚京三

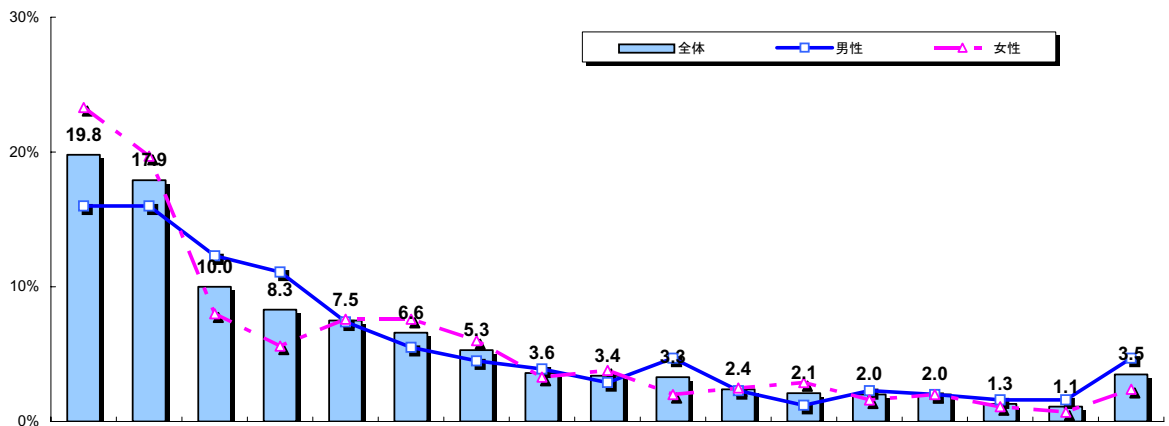
Q. 理想とする「男性上司」のイメージは？（敬称略）

<「理想の男性上司」トップ10>

	実力のある	指導力のある	頼もしい	親しみやすい	知性的	おもしろい	落ち着いた きのある	明るい	スマート	天才 (肌)	優しい	熱血	理論・頭 脳派	親分 (肌)	兄貴 (肌)	ともに仕 事をしな がら高め あう	その他
(単位:%)																	
古田敦也																	
全体	8.8	24.0	20.0	16.0	8.0	0.8	2.4	0.8	4.0	-	4.0	-	4.8	-	1.6	2.4	2.4
男性	13.6	28.8	10.6	16.7	10.6	-	3.0	-	4.5	-	1.5	-	3.0	-	1.5	4.5	1.5
女性	3.4	18.6	30.5	15.3	5.1	1.7	1.7	1.7	3.4	-	6.8	-	6.8	-	1.7	-	3.4
所ジョージ																	
全体	0.8	2.5	15.8	35.8	7.5	5.0	0.8	2.5	10.0	6.7	-	-	3.3	1.7	4.2	0.8	2.5
男性	1.8	3.5	17.5	31.6	10.5	5.3	1.8	1.8	7.0	7.0	-	-	3.5	-	5.3	-	3.5
女性	-	1.6	14.3	39.7	4.8	4.8	-	3.2	12.7	6.3	-	-	3.2	3.2	3.2	1.6	1.6
星野仙一																	
全体	1.2	34.5	39.3	1.2	-	1.2	-	-	-	-	-	15.5	-	2.4	-	1.2	3.6
男性	2.0	35.3	37.3	2.0	-	2.0	-	-	-	-	-	17.6	-	2.0	-	-	2.0
女性	-	33.3	42.4	-	-	-	-	-	-	-	-	12.1	-	3.0	-	3.0	6.1
タモリ(森田一義)																	
全体	6.9	2.8	16.7	20.8	22.2	2.8	11.1	-	8.3	2.8	1.4	-	1.4	-	-	1.4	1.4
男性	5.9	-	14.7	29.4	11.8	5.9	14.7	-	11.8	-	-	-	2.9	-	-	2.9	-
女性	7.9	5.3	18.4	13.2	31.6	-	7.9	-	5.3	5.3	2.6	-	-	-	-	-	2.6
イチロー																	
全体	38.6	5.7	15.7	1.4	2.9	-	1.4	-	10.0	10.0	1.4	-	5.7	-	1.4	5.7	-
男性	40.9	6.8	11.4	-	4.5	-	2.3	-	9.1	11.4	-	-	9.1	-	2.3	2.3	-
女性	34.6	3.8	23.1	3.8	-	-	-	-	11.5	7.7	3.8	-	-	-	11.5	-	-
関根勲																	
全体	1.4	1.4	13.0	49.3	4.3	8.7	2.9	4.3	1.4	2.9	4.3	-	1.4	-	1.4	1.4	1.4
男性	-	-	4.5	54.5	4.5	13.6	-	9.1	-	-	4.5	-	4.5	-	-	-	4.5
女性	2.1	2.1	17.0	46.8	4.3	6.4	4.3	2.1	2.1	4.3	4.3	-	-	-	2.1	2.1	-
阿部寛																	
全体	-	-	29.5	18.2	9.1	11.4	11.4	-	9.1	-	2.3	-	4.5	-	2.3	-	2.3
男性	-	-	18.2	27.3	-	18.2	18.2	-	18.2	-	-	-	-	-	-	-	-
女性	-	-	33.3	15.2	12.1	9.1	9.1	-	6.1	-	3.0	-	6.1	-	3.0	-	3.0
堤真一																	
全体	4.5	6.8	50.0	2.3	4.5	2.3	11.4	2.3	11.4	-	-	-	2.3	-	-	2.3	-
男性	10.0	20.0	50.0	-	-	-	10.0	-	10.0	-	-	-	-	-	-	-	-
女性	2.9	2.9	50.0	2.9	5.9	2.9	11.8	2.9	11.8	-	-	-	2.9	-	-	2.9	-
東国原英夫																	
全体	21.6	13.5	18.9	18.9	5.4	-	-	-	-	-	2.7	2.7	-	-	8.1	5.4	2.7
男性	30.0	10.0	10.0	25.0	10.0	-	-	-	-	-	-	-	-	-	5.0	5.0	5.0
女性	11.8	17.6	29.4	11.8	-	-	-	-	-	-	5.9	5.9	-	-	11.8	5.9	-
王貞治																	
全体	6.1	24.2	39.4	3.0	12.1	-	3.0	-	3.0	-	-	3.0	3.0	-	-	-	3.0
男性	6.3	12.5	50.0	-	12.5	-	-	-	-	-	-	6.3	6.3	-	-	-	6.3
女性	5.9	35.3	29.4	5.9	11.8	-	5.9	-	5.9	-	-	-	-	-	-	-	-

※網掛けは、理想とするイメージのトップ3

<全体ベース>



属性	標本数	頼もしい (%)	親しみやすい (%)	指導力のある (%)	実力のある (%)	知性的 (%)	スマート (%)	おもしろい (%)	天才(肌) (%)	落ち着いたきのある (%)	理論・頭脳派 (%)	兄貴(肌) (%)	優しい (%)	熱血 (%)	一緒に仕事をする (%)	明るい (%)	親分(肌) (%)	その他 (%)
全体	1065人	19.8	17.9	10.0	8.3	7.5	6.6	5.3	3.6	3.4	3.3	2.4	2.1	2.0	2.0	1.3	1.1	3.5
男性	512人	16.0	16.0	12.3	11.1	7.4	5.5	4.5	3.9	2.9	4.7	2.3	1.2	2.3	2.0	1.6	1.6	4.7
女性	553人	23.3	19.7	8.0	5.6	7.6	7.6	6.0	3.3	3.8	2.0	2.5	2.9	1.6	2.0	1.1	0.7	2.4

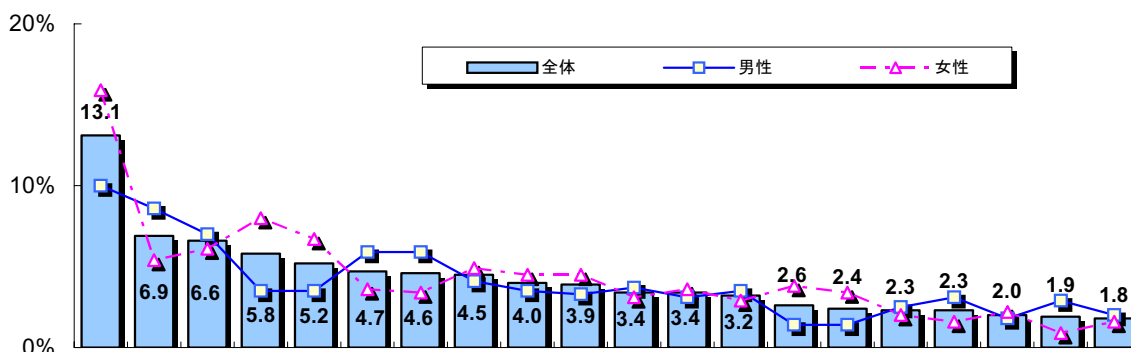
1. 「理想の上司」と「そのイメージ」

(2) 理想の女性上司

**女性新入社員から圧倒的支持の「篠原涼子」さんが2年連続第1位！
理想の女性上司は、男性は「知性的」、女性は「親しみやすさ」で選ぶ**

- 理想の女性上司は、2年連続で女優の『篠原涼子』さんがトップとなりました。昨年同様、ドラマやCMで見せる“姉御肌で、頼もしい”イメージが定着しています。
- 特に、篠原さんの場合、女性新入社員の支持率が高くなっています。仕事で活躍される一方、夫婦仲むつまじく、また最近妊娠されるなど私生活も充実しており、ライフスタイルを含めて女性から支持を受けているのかもしれない。
- 第2位は、昨年の第5位から女優の『仲間由紀恵』さんがランクアップ。“親しみやすい”イメージが支持を集め、男性回答者の割合が高くなっています。第3位は、“知性的”なイメージで常に上位にランクされる『黒木瞳』さんとなっています。
- その他上位では、第5位に、ドラマなどで頼もしい女性上司役を好演している『真矢みき』さんがランクイン。第6位は、昨年ドラマで、ひたむきなキャリア・ウーマン役を演じた『菅野美穂』さんでした。
- 女性上司の理想とするイメージは、『知性的』『頼もしい』『親しみやすい』『姉御肌』といった点がポイントになっているようです。男女別にみると、女性は『親しみやすさ』という点で、男性は『知性的』という点で、理想の女性上司を選んでいきます。

Q. 理想とする「女性上司」は？（敬称略）



標本数	篠原涼子 (%)	仲間由紀恵 (%)	黒木瞳 (%)	久本雅美 (%)	真矢みき (%)	菅野美穂 (%)	和田アキ子 (%)	天海祐希 (%)	藤原紀香 (%)	松下由樹 (%)	山口智子 (%)	松嶋菜々子 (%)	安藤優子 (%)	小林聡美 (%)	柴田理恵 (%)	吉永小百合 (%)	櫻井よしこ (%)	阿川佐和子 (%)	鈴木京香 (%)	桃井かおり (%)	
全体	1065人	13.1	6.9	6.6	5.8	5.2	4.7	4.6	4.5	4.0	3.9	3.4	3.4	3.2	2.6	2.4	2.3	2.3	2.0	1.9	1.8
男性	512人	10.0	8.6	7.0	3.5	3.5	5.9	5.9	4.1	3.5	3.3	3.7	3.1	3.5	1.4	1.4	2.5	3.1	1.8	2.9	2.0
女性	553人	15.9	5.4	6.1	8.0	6.7	3.6	3.4	4.9	4.5	4.5	3.1	3.6	2.9	3.4	2.0	1.6	2.2	0.9	1.6	

(参考)理想の女性上司:過去6年一覽

	2008年	2007年	2006年	2005年	2004年	2003年
1位	篠原涼子	篠原涼子	黒木瞳	黒木瞳	黒木瞳	黒木瞳
2位	仲間由紀恵	黒木瞳	山口智子	久本雅美	山口智子	岡江久美子
3位	黒木瞳	久本雅美	久本雅美	安藤優子	久本雅美	安藤優子
4位	久本雅美	天海祐希	安藤優子	住田裕子(弁護士)	安藤優子	久本雅美
5位	真矢みき	仲間由紀恵	阿川佐和子	桃井かおり	和田アキ子	桃井かおり
6位	菅野美穂	阿川佐和子	松下由樹	松下由樹	桃井かおり	風吹ジュン
7位	和田アキ子	山口智子	桃井かおり	和田アキ子	野際陽子	和田アキ子
8位	天海祐希	松下由樹	住田裕子(弁護士)	宇津木妙子(ソフトボール監督)	竹下景子	上沼恵美子
9位	藤原紀香	和田アキ子	小林聡美	井村雅代(シンクローチ)	江角マキコ	加賀まり子
10位	松下由樹	小林聡美	仲間由紀恵	櫻井よしこ	上沼恵美子	小林聡美

Q. 理想とする「女性上司」のイメージは？（敬称略）

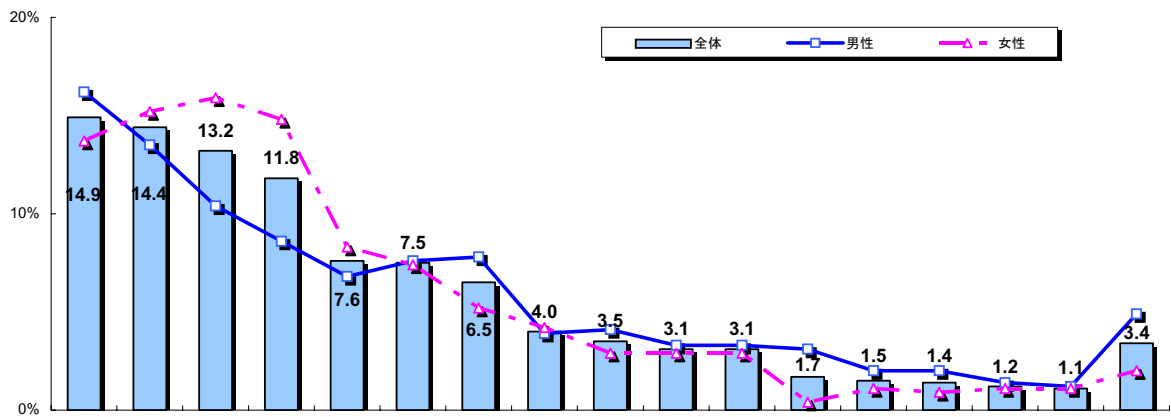
<「理想の女性上司」トップ10>

(単位:%)

	実力 がある	指導力 がある	頼もしい	親しみ やすい	知性的	おもしろ い	落ち着 きのある	明るい	スマート	天才 (肌)	優しい	熱血	理論・頭 脳派	親分 (肌)	姉御 (肌)	ともに仕 事をしな がら高め あう	その他	
篠原涼子																		
全体	10.1	3.6	20.1	15.8	10.1	1.4	2.9	0.7	6.5	0.7	2.2	-	-	-	23.7	0.7	1.4	
男性	19.6	3.9	13.7	15.7	13.7	2.0	3.9	-	2.0	2.0	2.0	-	-	-	15.7	2.0	3.9	
女性	4.5	3.4	23.9	15.9	8.0	1.1	2.3	1.1	9.1	-	2.3	-	-	-	28.4	-	-	
仲間由紀恵																		
全体	8.1	2.7	10.8	21.6	14.9	10.8	8.1	4.1	1.4	-	8.1	2.7	1.4	1.4	1.4	1.4	1.4	
男性	9.1	2.3	13.6	20.5	13.6	11.4	9.1	4.5	2.3	-	4.5	4.5	-	2.3	-	-	2.3	
女性	6.7	3.3	6.7	23.3	16.7	10.0	6.7	3.3	-	-	13.3	-	-	-	3.3	3.3	-	
黒木瞳																		
全体	5.7	-	10.0	2.9	22.9	-	28.6	1.4	12.9	-	5.7	-	4.3	-	2.9	1.4	1.4	
男性	5.6	-	8.3	2.8	22.2	-	30.6	2.8	8.3	-	5.6	-	8.3	-	2.8	2.8	-	
女性	5.9	-	11.8	2.9	23.5	-	26.5	-	17.6	-	5.9	-	-	-	2.9	-	2.9	
久本雅美																		
全体	1.6	1.6	9.7	38.7	-	11.3	-	8.1	-	-	3.2	3.2	-	-	19.4	1.6	1.6	
男性	5.6	-	11.1	38.9	-	5.6	-	5.6	-	-	11.1	-	-	-	11.1	5.6	5.6	
女性	-	2.3	9.1	38.6	-	13.6	-	9.1	-	-	4.5	-	-	-	22.7	-	-	
真矢みき																		
全体	9.1	3.6	29.1	-	18.2	-	5.5	-	10.9	-	-	-	-	-	20.0	1.8	1.8	
男性	22.2	-	27.8	-	16.7	-	5.6	-	16.7	-	-	-	-	-	11.1	-	-	
女性	2.7	5.4	29.7	-	18.9	-	5.4	-	8.1	-	-	-	-	-	24.3	2.7	2.7	
菅野美穂																		
全体	6.0	-	10.0	28.0	12.0	4.0	2.0	12.0	8.0	-	8.0	-	-	-	6.0	4.0	-	
男性	6.7	-	10.0	23.3	13.3	6.7	-	13.3	6.7	-	6.7	-	-	-	10.0	3.3	-	
女性	5.0	-	10.0	35.0	10.0	-	5.0	10.0	10.0	-	10.0	-	-	-	5.0	-	-	
和田アキ子																		
全体	6.1	16.3	26.5	-	-	2.0	-	-	-	2.0	-	6.1	-	22.4	18.4	-	-	
男性	3.3	20.0	26.7	-	-	3.3	-	-	-	-	-	3.3	-	26.7	16.7	-	-	
女性	10.5	10.5	26.3	-	-	-	-	-	-	5.3	-	10.5	-	15.8	21.1	-	-	
天海祐希																		
全体	6.3	12.5	25.0	4.2	6.3	4.2	2.1	-	12.5	4.2	-	-	-	-	18.8	-	4.2	
男性	-	14.3	28.6	4.8	9.5	9.5	-	-	14.3	4.8	-	-	-	-	9.5	-	4.8	
女性	11.1	11.1	22.2	3.7	3.7	-	3.7	-	11.1	3.7	-	-	-	-	25.9	-	3.7	
藤原紀香																		
全体	4.7	4.7	20.9	11.6	14.0	2.3	7.0	-	11.6	-	4.7	-	2.3	-	11.6	-	4.7	
男性	5.6	5.6	27.8	5.6	11.1	-	16.7	-	5.6	-	5.6	-	5.6	-	5.6	-	5.6	
女性	4.0	4.0	16.0	16.0	16.0	4.0	-	-	16.0	-	4.0	-	-	-	16.0	-	4.0	
松下由樹																		
全体	7.1	7.1	28.6	16.7	9.5	-	7.1	4.8	2.4	-	2.4	-	-	2.4	9.5	2.4	-	
男性	11.8	5.9	41.2	17.6	5.9	-	5.9	5.9	-	-	-	-	-	-	5.9	-	-	
女性	4.0	8.0	20.0	16.0	12.0	-	8.0	4.0	4.0	-	4.0	-	-	4.0	12.0	4.0	-	

※網掛けは、理想とするイメージのトップ3

<全体ベース>



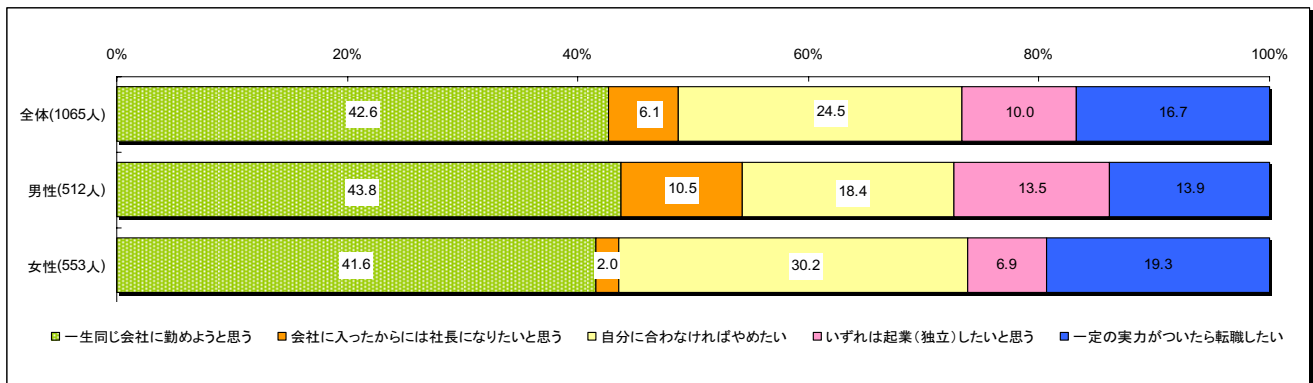
	標本数	知性的 (%)	頼もしい (%)	親しみやすい (%)	姉御(肌) (%)	スマート (%)	落ち着きのある (%)	実力のある (%)	指導力のある (%)	優しい (%)	おもしろい (%)	明るい (%)	派理論・頭脳 (%)	を一緒に仕事 (%)	親分(肌) (%)	熱血 (%)	天才(肌) (%)	その他 (%)
全体	1065人	14.9	14.4	13.2	11.8	7.6	7.5	6.5	4.0	3.5	3.1	3.1	1.7	1.5	1.4	1.2	1.1	3.4
男性	512人	16.2	13.5	10.4	8.6	6.8	7.6	7.8	3.9	4.1	3.3	3.3	3.1	2.0	2.0	1.4	1.2	4.9
女性	553人	13.7	15.2	15.9	14.8	8.3	7.4	5.2	4.2	2.9	2.9	2.9	0.4	1.1	0.9	1.1	1.1	2.0

2. 就職先での将来展望

**「一生同じ会社に勤めたい」と「将来的には転職・起業もあり得る」が半々
「自分に合わなければやめる」新入社員が4人に1人**

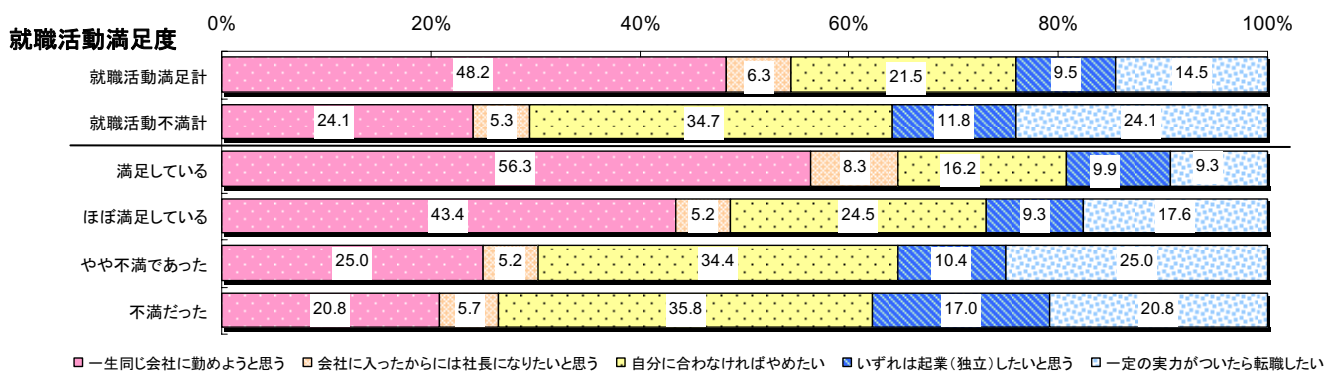
- 採用環境が改善し、昨年の就職活動戦線は売り手市場といわれました。今年の新入社員は、約8割が就職活動に『満足』『ほぼ満足』しており、自分の希望どおりの会社を選ぶことができた新入社員が多いのではないのでしょうか。
- そこで、新入社員の、「就職先での将来展望」について聞いたところ、『一生同じ会社に勤めようと思う』『会社に入ったからには社長になりたいと思う』との回答の合計が全体で5割弱となっており、ほぼ半数の方が“この会社ですずっと頑張っていきたい”と回答しています。
- 一方で、『自分に合わなければやめたい（24.5%）』『いずれは起業（独立）したい（10.0%）』『一定の実力がついたら転職したい（16.7%）』と、50%強の新入社員が、“将来的に転職あるいは起業も考えている”としており、特に、4人に1人は、『自分に合わなければやめたい』と考えています。

Q. 就職先での将来展望は？

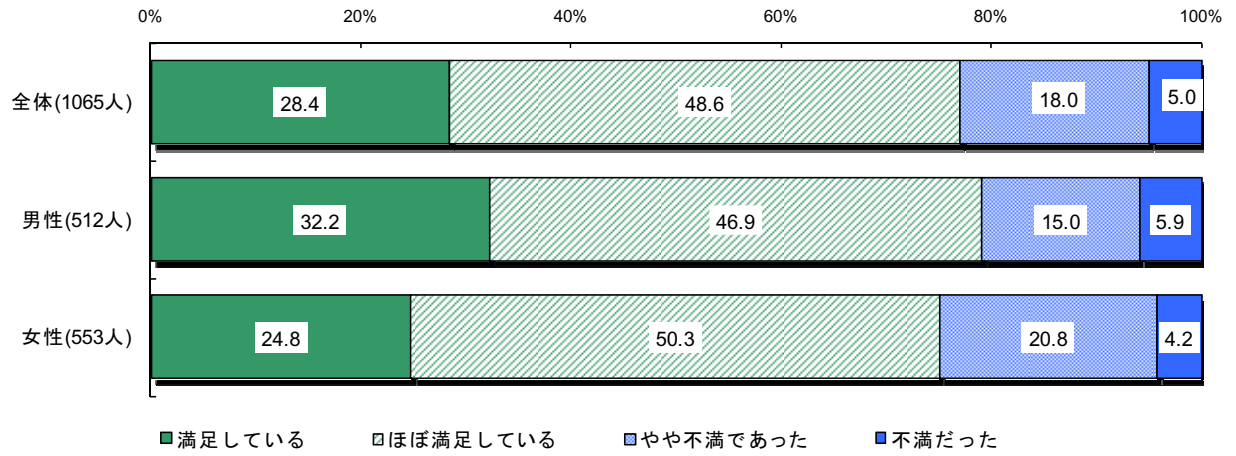


- 上記の結果を、「就職活動への満足度」と「就職先での将来展望」を重ねてみると、就職活動に『満足』している新入社員ほど、“この会社ですずっと頑張っていきたい”という意識が強くなっています。
- 「就職活動への満足度」が下がっていくにつれ、『自分に合わなければやめたい』との回答が増えています。

<就職活動満足度と就職先での将来展望の関係>



(参考) 就職活動への満足度



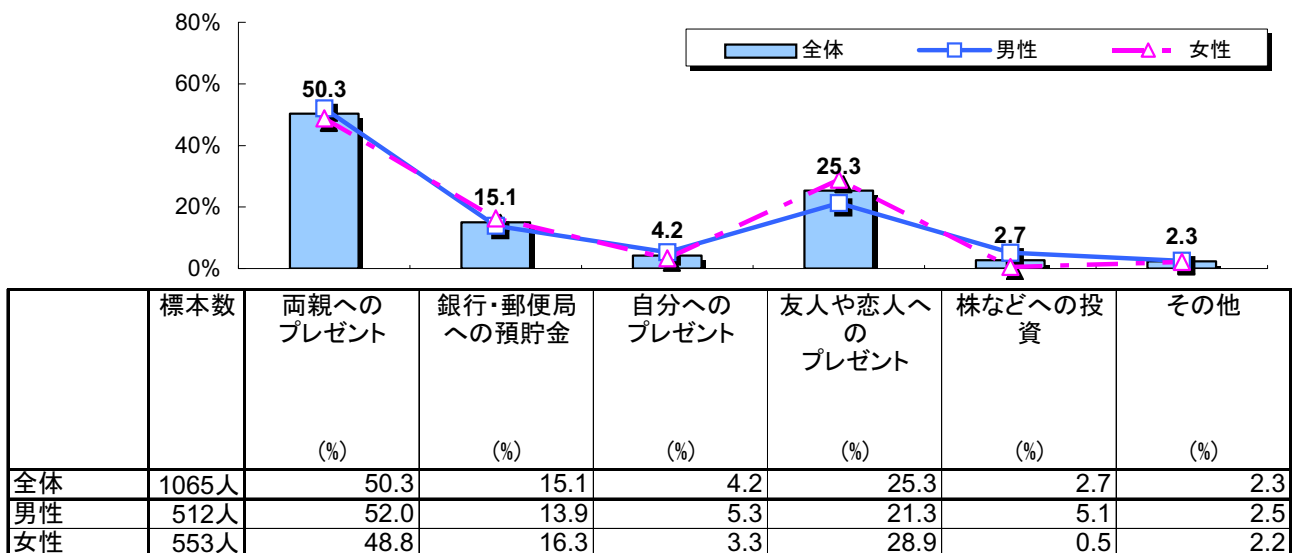
3. 新入社員のお金に関する意識

(1) 初任給の使い道

**「両親へのプレゼント」がトップ！平均予算は、昨年とほぼ同じ3.8万円
「預貯金」の平均額が増える一方、「株式等への投資」の平均額は減少**

- ・ 社会人になったことを強く実感するのは、初任給をもらった時かもしれません。そこで、例年同様、「初任給の使い道」について聞いてみました。
- ・ トップは、やはり『両親へのプレゼント』で、半数以上の方が回答しています。これまで育ててくれたお礼を真っ先にしたい、と考えている新入社員が多いようです。いつの時代でも子の両親への感謝の気持ちは変わらない、という少しほっとさせられる結果です。第2位もプレゼントで、『友人や恋人へのプレゼント（25.3%）』でした。
- ・ なお、『両親へのプレゼント』の平均予算額は、昨年とほぼ同じ3.8万円となっています。
- ・ また、「一番お金をかけたいもの」に使う金額を聞いたところ、『銀行・郵便局への預貯金』の平均金額は6.5万円と昨年より3千円程度増加しました。一方、『株などへの投資』と回答した新入社員の平均金額は6.0万円と、昨年より5千円程度減少しています。サブプライムローン問題などで、株式市場が不安定な状況の影響でしょうか。堅実な手段で将来への貯えを行なおうと考える新入社員が増えているのかもしれません。

Q. 初任給の使い道で一番お金をかけたいと思うものは？



Q. 「一番お金をかけたいもの」に使う金額は？

	<今回> 2008年	<前回> 2007年
全体	45,796円	45,416円
両親へのプレゼント	38,543円	38,311円
自分へのプレゼント	39,333円	42,432円
友人や恋人へのプレゼント	31,267円	27,795円
銀行・郵便局への貯金	64,686円	61,823円
株などへの投資	60,552円	65,667円

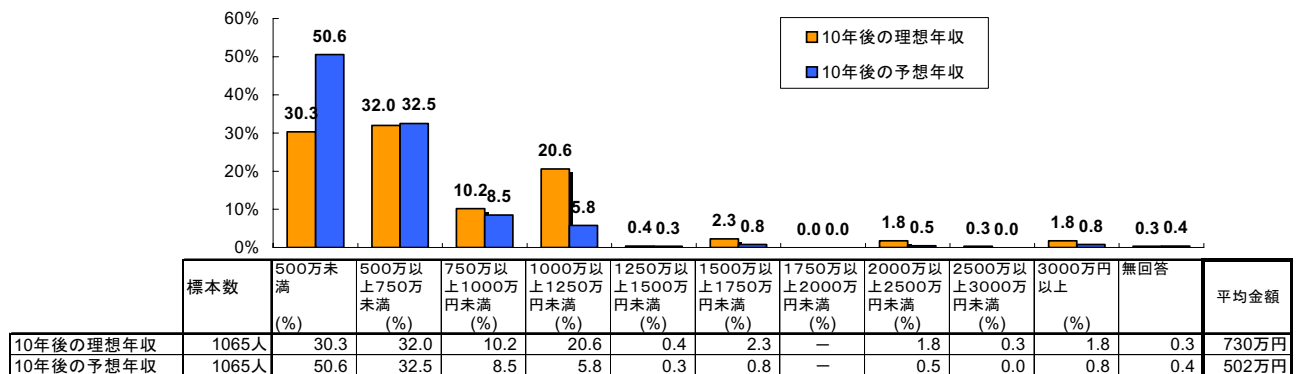
3. 新入社員のお金に関する意識
 (2) 10年後の年収 理想と予想

思ったより現実的？ 10年後に欲しい年収
「理想」は男性913万円、女性561万円
「予想」は男性644万円、女性370万円

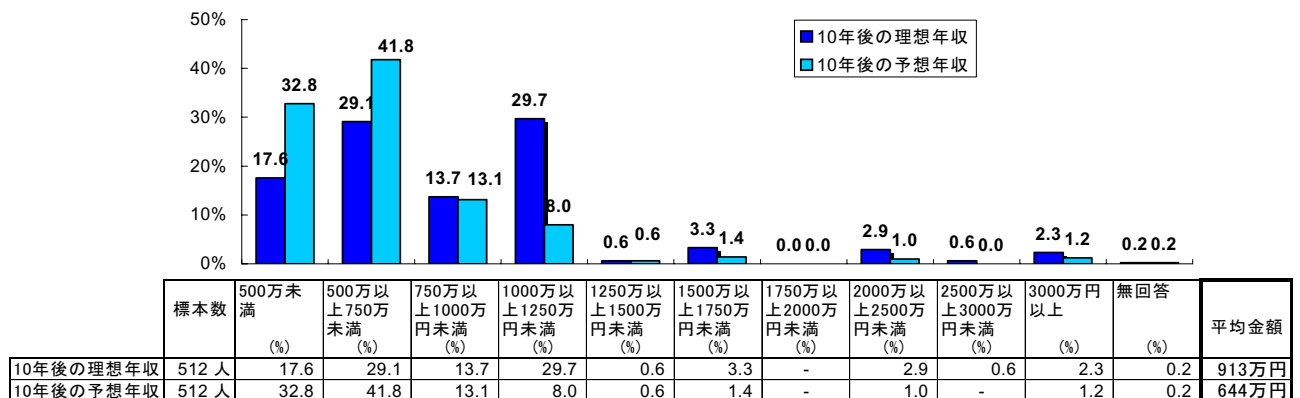
- 10年後の年収について、「理想」と「予想」を聞いてみたところ、「理想」年収平均額は『730万円』、「予想」年収平均額は『502万円』でした。
- 男女別では、男性の「理想」年収平均額は『913万円』、「予想」年収平均額は『644万円』となっています。
- 一方、女性の「理想」年収平均額は『561万円』、「予想」年収平均額は『370万円』でした。
- 理想はあるものの、予想としては、現実的な考えを持っている様子が見えます。新入社員のみなさん、少しでも「理想」に近づくよう頑張ってください。

Q. 10年後の理想年収と予想年収は？

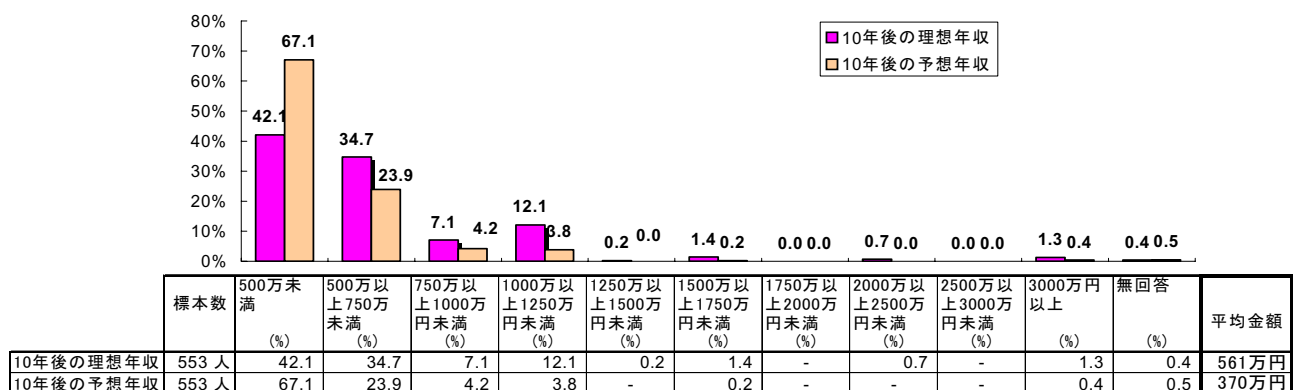
<全体>



<男性>



<女性>



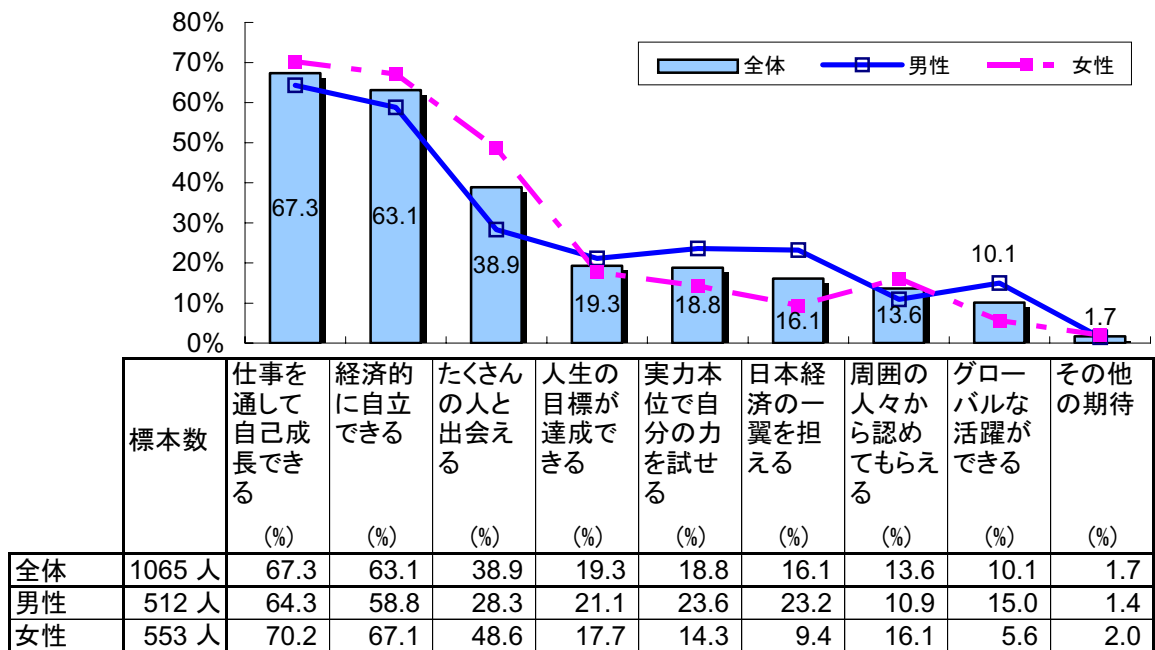
4. 社会へ出ることへの「期待」と「不安」

(1) 社会へ出ることへの「期待」

**新入社員は「自己成長」と「経済的自立」を期待して社会に出る！
女性は「出会い」、男性は「自分の力を試す」ことにも期待**

- ・ 新入社員は、社会へ出ることによどのような意識をもっているのでしょうか。社会へ出ることへの「期待」と「不安」について聞いてみました。
- ・ 「期待」は、『仕事を通じて自己成長できる』と『経済的に自立できる』への回答が集中しています。社会へ出ること、初めて大人としての成長と自立を意識している新入社員が多いのでしょうか。
- ・ また、『たくさんの人と出会える』ことへの期待も高くなっています。特に、女性は、“出会い”への期待が、男性よりも約20ポイントも高くなっています。
- ・ 男性では、『実力本位で自分の力を試せる』『日本経済の一翼を担える』との回答も高くなっており、頼もしい限りです。

Q. 社会へ出ることの「期待」は？（複数回答）



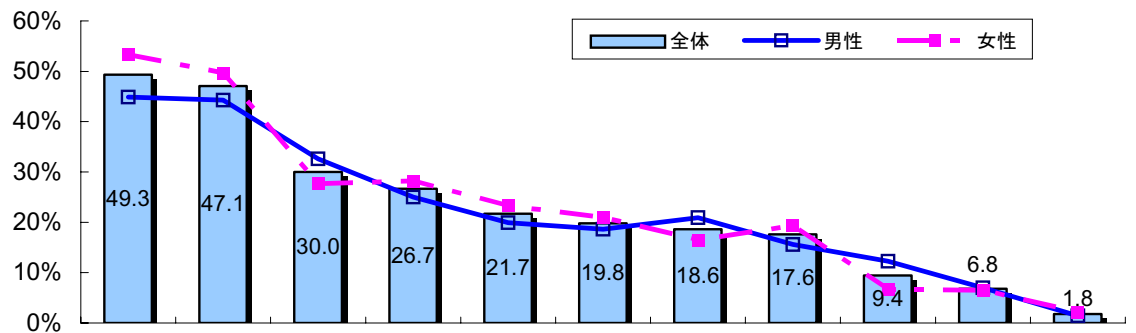
4. 社会へ出ることへの「期待」と「不安」

(2) 社会へ出ることへの「不安」

**社会へ出ることへの最大の不安は「適性」「コミュニケーション」
「朝寝坊」や「マナー」など生活環境の変化への不安も**

- ・ 社会へ出ることの『不安』としては、『仕事に対する自分の適性があわないかもしれない』『先輩や上司とのコミュニケーションがうまくいかないかもしれない』『配属先・職務内容が希望と違うかもしれない』ことが上位3つになりました。
- ・ 仕事への適性は働いてみなければ分からないものであり、多くの世代が共に働く職場では、コミュニケーションの幅もこれまでの学生生活以上に広がります。新入社員にとっての「不安」は、「期待」の裏返しともいえるのではないのでしょうか。
- ・ この他、『朝寝坊・遅刻』『マナーや言葉遣い』『体調・健康管理』といった、生活環境が変わることへの不安もあるようです。

Q. 社会へ出ることの「不安」は？（複数回答）



標本数	仕事に対する自分の適性があわないかもしれない (%)	先輩や上司とのコミュニケーションがうまくいかないかもしれない (%)	配属先・職務内容が希望と違うかもしれない (%)	朝寝坊・遅刻をしない (%)	マナーや言葉遣いが正しくないかもしれない (%)	体調・健康管理がうまくできないかもしれない (%)	収入が期待通りでない(安定しない)かもしれない (%)	社会的責任をうまく果たせないかもしれない (%)	会社の将来について期待できないかもしれない (%)	格差社会への不安 (%)	その他の不安 (%)
全体 1065人	49.3	47.1	30.0	26.7	21.7	19.8	18.6	17.6	9.4	6.8	1.8
男性 512人	44.9	44.3	32.6	25.0	19.9	18.6	20.9	15.6	12.3	7.0	1.4
女性 553人	53.3	49.7	27.7	28.2	23.3	21.0	16.5	19.3	6.7	6.5	2.2

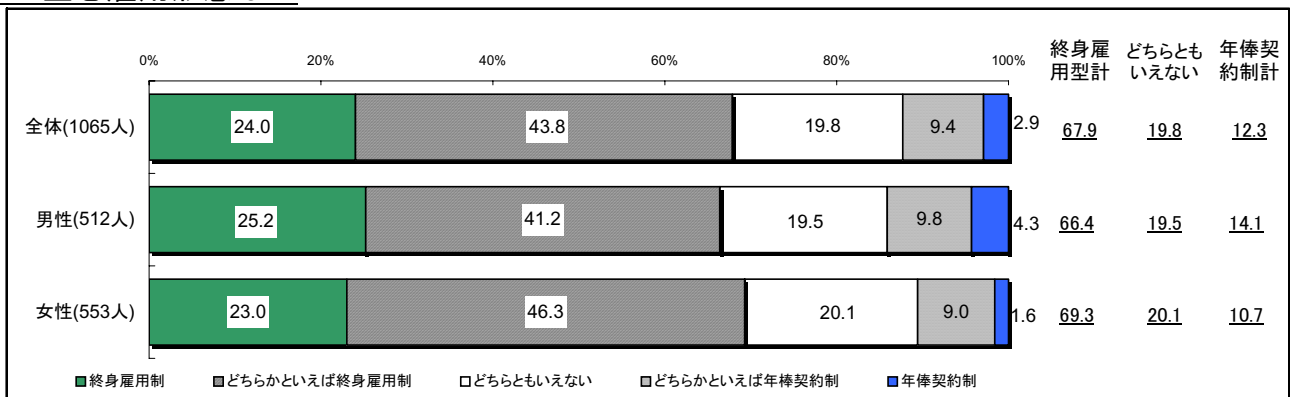
5. 新入社員が考える人事制度のあり方

雇用形態は3人に2人が「終身雇用」を希望

- ・ 新入社員が考える人事制度のあり方について、聞いてみました。
- ・ 「雇用形態」は、『終身雇用制（67.9%）』を望む新入社員が3人に2人となっており、『年俸契約制（12.3%）』を大きく上回っています。
- ・ 『終身雇用制』を望む新入社員が多い傾向は5年前の調査（約50%が『終身雇用制』）と同じですが、売り手市場の中、希望どおりの就職先を選ぶことができた新入社員が多い影響でしょうか、今年の調査ではその傾向がさらに強くなっています。
- ・ また、「人事評価制度」では、『年功序列』と『能力主義』とを比較してもらったところ、『年功序列』が34.1%、『能力主義』が32.7%とほぼ同水準でした。5年前の調査^(注)では、『能力主義』が『年功序列』を上回っていたので、今年の結果では傾向にやや変化が見られます。

(注) 5年前(2003年3月)実施の調査要領は、今回の調査要領と異なります。

Q. 望む雇用形態は？

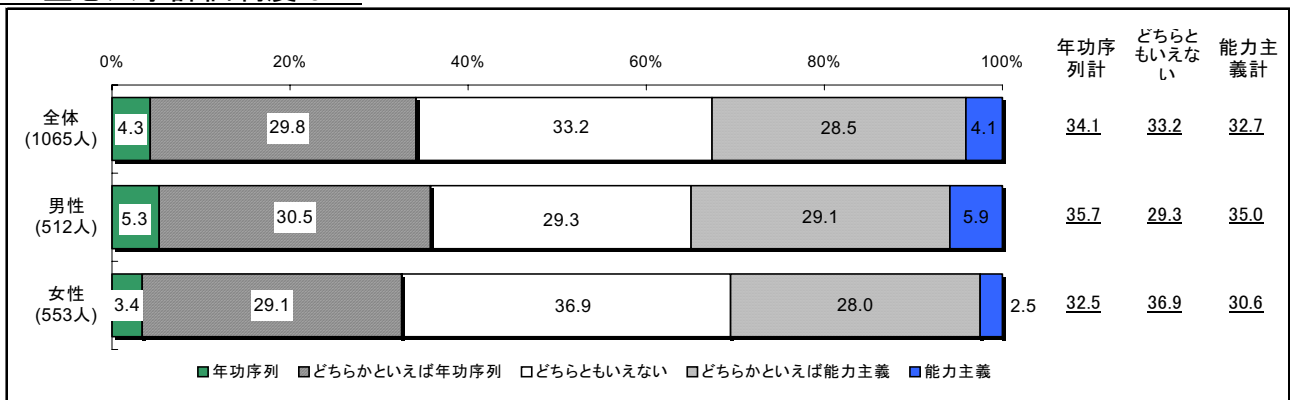


<ご参考:2003年3月調査>

終身雇用制計	どちらともいえない	年俸契約制計
47.8	26.0	25.7

※単位: %

Q. 望む人事評価制度は？



<ご参考:2003年3月調査>

年功序列計	どちらともいえない	能力主義計
30.3	23.3	46.2

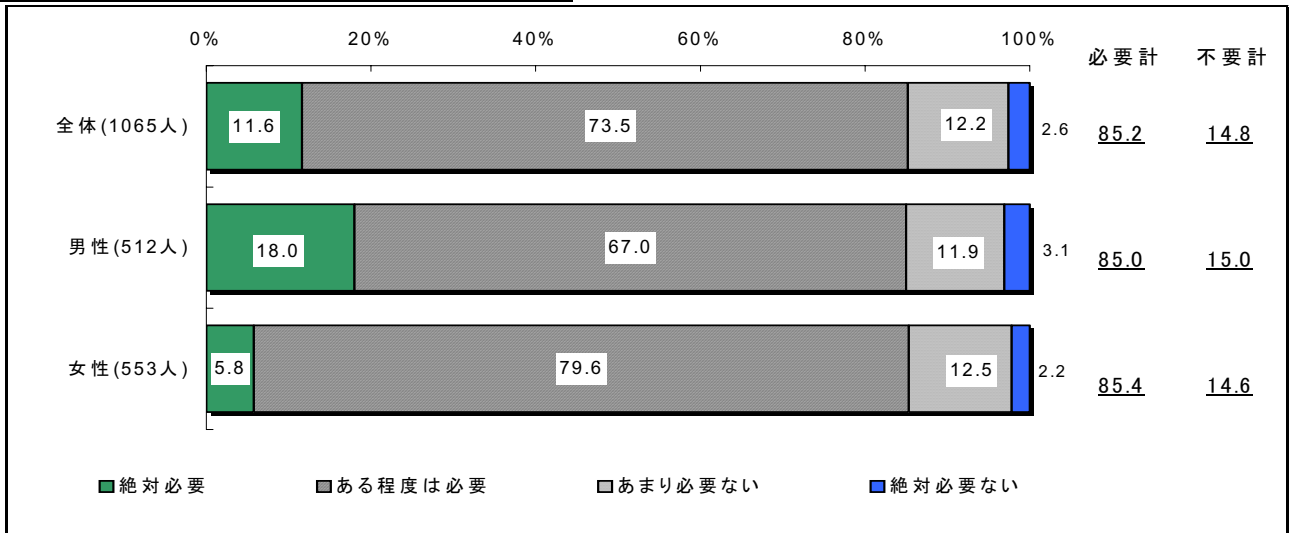
※単位: %

6. 上司や先輩との付き合い方

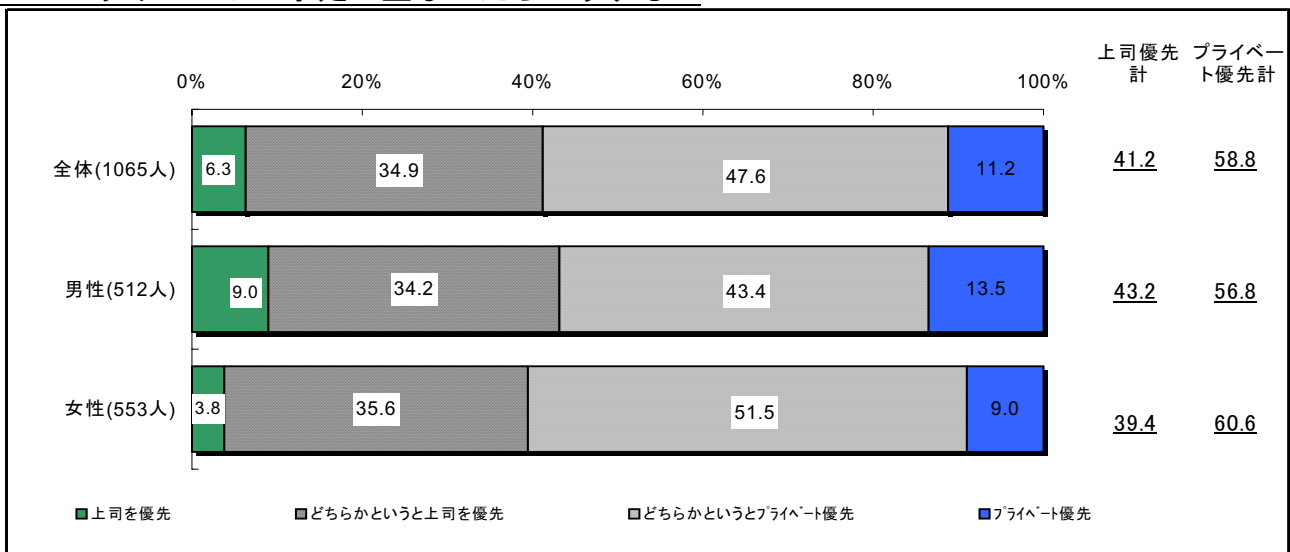
**上司や先輩とのアフター5の付き合いは「必要」が8割以上
 昨今希薄になってきた“飲みニケーション”を重視？
 でも、プライベートと重なった場合は「プライベート優先」**

- ・ 会社に入れば、上司や先輩との夜の付き合いもあるでしょう。そこで、新入社員に、アフター5の付き合いについて考え方を聞いてみたところ、『必要』派が8割以上でした。ある程度の付き合いは、コミュニケーションを深めるうえで大切な機会と考えているようです。
- ・ では、プライベートの用事（デートなど）と重なった場合は、どうするのでしょうか。結果では、『プライベート優先』『どちらかというとプライベート優先』が合計58.8%、『上司を優先』『どちらかというと上司を優先』が合計41.2%と、『プライベート優先』が上回っています。
- ・ 判断に迷う時もあるかもしれませんが、ある程度割り切り、プライベートの時間も大切にしようと考えている新入社員の方が多いようです。

Q. 上司や先輩とのアフター5は必要？



Q. プライベートの予定と重なったらどうする？

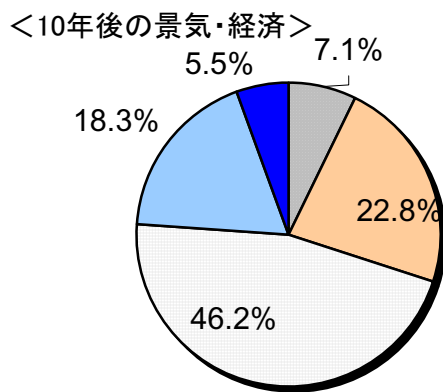


7. 新入社員が考える10年後の日本

10年後の日本は良くなるのか？
景気・経済は「良くなる」と考える新入社員が3割。「悪くなる」を上回る！
一方、財政状況への見方は悲観的

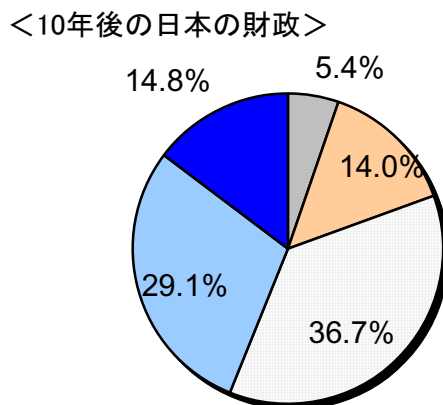
- ・ これからの日本の未来を担う新入社員。そこで、10年後の日本の状況（「景気・経済」、「財政」）について、現在と比較してどうなっていると思うか聞いてみました。
- ・ 10年後の「景気・経済」は、“良くなる”（『良くなっている』『どちらかというと良くなっている』）と考える新入社員が、“悪くなる”（『悪くなっている』『どちらかといえば悪くなっている』）をやや上回っています。
- ・ 一方、10年後の「財政状況」は、43.9%の新入社員が“悪くなる”（『悪くなっている』『どちらかといえば悪くなっている』）と回答しています。新入社員のみなさんは社会人となり、まさに今後の財政立て直しを担う立場ですが、景気・経済が回復しても、日本の財政立て直しは容易ではないと考えているようです。

Q. 10年後の日本はどうなっていると思いますか？



- 良くなっている
- どちらかといえば良くなっている
- どちらともいえない
- どちらかといえば悪くなっている
- 悪くなっている

良くなって いる計	どちらとも いえない	悪くなって いる計
<u>30.0%</u>	<u>46.2%</u>	<u>23.8%</u>



- 良くなっている
- どちらかといえば良くなっている
- どちらともいえない
- どちらかといえば悪くなっている
- 悪くなっている


良くなって いる計	どちらとも いえない	悪くなって いる計
<u>19.3%</u>	<u>36.7%</u>	<u>43.9%</u>

《番外編》新入社員が選ぶ社会人として理想の“ヒーロー”

社会人として理想の“ヒーロー”はイチロー選手！
「自分に厳しく、努力を怠らず、夢を叶える」ことを目標に

- ・ 新入社員の理想の社会人像を、自分の“ヒーロー”（スポーツ選手やアニメのヒーローをはじめ、何でも自由に）に例えてあげてもらいました。
- ・ 空想上のヒーローを抑えて、実在の人物である大リーガーの『イチロー』選手がトップとなっています。
- ・ 自分に信念を持ち、不断の努力で結果を出す、こんな『イチロー』選手のような社会人生活を歩めたら確かに理想的ですね。
- ・ その他、複数票を集めたのは『アンパンマン』『ウルトラマン』『孫悟空（ドラゴンボール）』『ドラえもん』といった、新入社員が子どもの頃に憧れたと思われるヒーローでした。「自分を犠牲にして人のために役立つ」「思いやりがありみんなに好かれる」といった面がポイントになっているようです。

Q. 社会人として理想の“ヒーロー”は？（自由回答）



回答	理由
イチロー	<ul style="list-style-type: none"> ・ 自らの目標の為にあらゆる努力を惜しまず、培った経験を自らの哲学としている点と、私が目指す社会人像とがマッチしたから。 ・ 戦いの場では常に冷静で判断力を失わず、成果を出し続け、それ以外の場では熱意とユーモアでチームに貢献するメリハリの効いた姿勢に憧れるから。 ・ 自分の仕事を貫く職人のようなものを感じる。自分も一つの仕事に対して信念をもってやりぬきたいと思うので。
アンパンマン	<ul style="list-style-type: none"> ・ 「常に他人を思いやる」「仲間の輪を大切にする」「最後まで正義の信念を捨てない」ところ。 ・ 自分を徹底的に犠牲にし、お客さまに優しく接することを第一に考え、人々に笑顔を与える存在になりたいから。 ・ 世界の平和の為に努力する姿が、これから地域のために努力しようと考えている自分に重なって見えるから。
ウルトラマン	<ul style="list-style-type: none"> ・ 強くたくましく、人望がある。人々のために自分を犠牲にして救う姿が、格好いい。 ・ 人類平和のために自分を犠牲にしても、他人を守る強い意志と行動は見習うべきものがあると思った。 ・ 限られた時間を最大限に有効活用して、自分のすべきタスクをこなす必要性を感じたから。

※人名は敬称略