

明治安田生命 「いい夫婦の日」に関するアンケート調査を実施！

**理想の夫婦と言えば「三浦友和・山口百恵」夫妻。3年連続で総合第1位！
「幸」「愛」に始まる夫婦関係。「安」から「忍」へ。そして「和」へ。
会話時間が「30分以下」の夫婦にイエローカード？**

明治安田生命保険相互会社（執行役社長 松尾 憲治）は、11月22日の「いい夫婦の日」を前に、夫婦をテーマとしたアンケート調査を実施しましたのでご報告します。

○理想の夫婦（詳細は4～6ページ参照）

■理想の夫婦は「三浦友和・山口百恵」夫妻が3年連続で総合第1位！

- ▶ 「三浦友和・山口百恵」夫妻は、特に40・50歳代から圧倒的支持。
- ▶ 20歳代が選ぶ理想の夫婦は「江口洋介・森高千里」「高橋ジョージ・三船美佳」夫妻、30歳代は「江口洋介・森高千里」夫妻。

○夫婦関係について（詳細は7～8ページ参照）

■「幸」「愛」に始まる夫婦関係、15年を超えると「忍」に！そして「和」へ。

- ▶ 夫婦関係を漢字一字で表わすと、結婚当初は「幸」「愛」、5年経過で「安」、15年を超えると「忍」。そして25年を超えると「和」。

○夫婦のコミュニケーション（詳細は9～11ページ参照）

■会話時間が「30分以下」の夫婦にイエローカード？

- ▶ 平日の夫婦での会話時間。4人に1人が「30分以下」。
- ▶ 夫婦間の「会話時間」と「愛情」は密接に関係！会話時間「30分以下」だと配偶者に「愛情を感じていない」が4割も。
- ▶ さらに、会話時間「30分以下」だと「離婚を考えたことがある」が6割超！

○配偶者への気持ちについて（詳細は12～13ページ参照）

■配偶者への評価は夫より妻の方が厳しい！

- ▶ 夫の5割が妻に感謝の「金メダル」。妻から夫への「金メダル」は4割。
- ▶ 会話時間が「30分以下」では、「金メダル」はわずか2割。感謝に値しない「メダル圏外」が4割も！
- ▶ 生まれ変わっても「今の配偶者と結婚したい」は、夫45.4%、妻35.0%と夫婦間で10ポイントの開き！

○結婚記念日について（詳細は14～16ページ参照）

■「レストランで食事」「自宅で祝宴」「プレゼントを渡す」が結婚記念日の定番！
平均予算は2万3千円！

- ▶ 結婚記念日を毎年祝う人は6割。年数が経つにつれて祝う割合は減少。結婚25年超の夫婦では3割に！
- ▶ 夫から妻へ「プレゼントを渡す」が5割である一方、妻から夫へは2割。

対象者の属性

1. 調査対象

20～59歳の既婚男女

2. 調査エリア

全国

3. 調査期間

2008年10月17日(金)～10月20日(月)

4. 調査方法

インターネット調査

5. 有効回答者数

1,180人

6. 回答者の内訳

(単位:人)

	20歳代	30歳代	40歳代	50歳代	計
男性	136	154	157	145	592
女性	149	146	146	147	588
計	285	300	303	292	1,180

【目次】

1. 理想の夫婦
 - (1) 理想の有名人夫婦 (4)
理想の夫婦と言えば「三浦友和・山口百恵」夫妻。3年連続総合第1位！
 - (2) 年代別の理想の有名人夫婦 (6)
年代別理想の夫婦第1位。
20歳代は「江口・森高」夫妻・「高橋・三船」夫妻、
30歳代は「江口・森高」夫妻、40歳代・50歳代は「三浦・山口」夫妻！

2. 夫婦関係について (7)
 - (1) 夫婦関係を漢字一字で表わすと
夫婦の賞味期限は15年？
「幸」「愛」に始まり、「安」から「忍」へ。そして「和」へ。

3. 夫婦のコミュニケーション (9)
 - (1) 夫婦の1日あたりの会話時間 (9)
平日の夫婦での会話時間は4人に1人が「30分以下」。
 - (2) 夫婦の愛情と会話時間 (10)
会話時間の少ない夫婦にイエローカード？
平日の会話時間が「30分以下」の夫婦の4割は「愛情を感じていない」！
 - (3) 会話時間と夫婦の危機 (11)
4割の人が「離婚を考えたことがある」。
平日の会話時間が「30分以下」だとナント6割超！

4. 配偶者への気持ちについて (12)
 - (1) 配偶者への感謝の気持ち(メダルの色に例えると…)
夫の5割は妻へ「金メダル」、一方、妻から夫への「金メダル」は4割。
会話時間が「30分以下」の夫婦では、「金メダル」はわずか2割、
「メダル圏外」が4割も！
 - (2) 生まれ変わった場合の結婚相手 (13)
生まれ変わっても「今の配偶者と結婚したい」。
夫45.4%、妻35.0%と夫婦間で10ポイントの開き！

5. 結婚記念日について (14)
 - (1) 祝う頻度 (14)
結婚記念日を毎年祝う夫婦は6割！
年数が経つとともに減少し、「25年超」の夫婦では3割に。
 - (2) 祝う方法・予算 (15)
結婚記念日は「レストランで食事」「自宅で祝宴」「プレゼントを渡す」。
平均予算は2万3千円。

1. 理想の夫婦

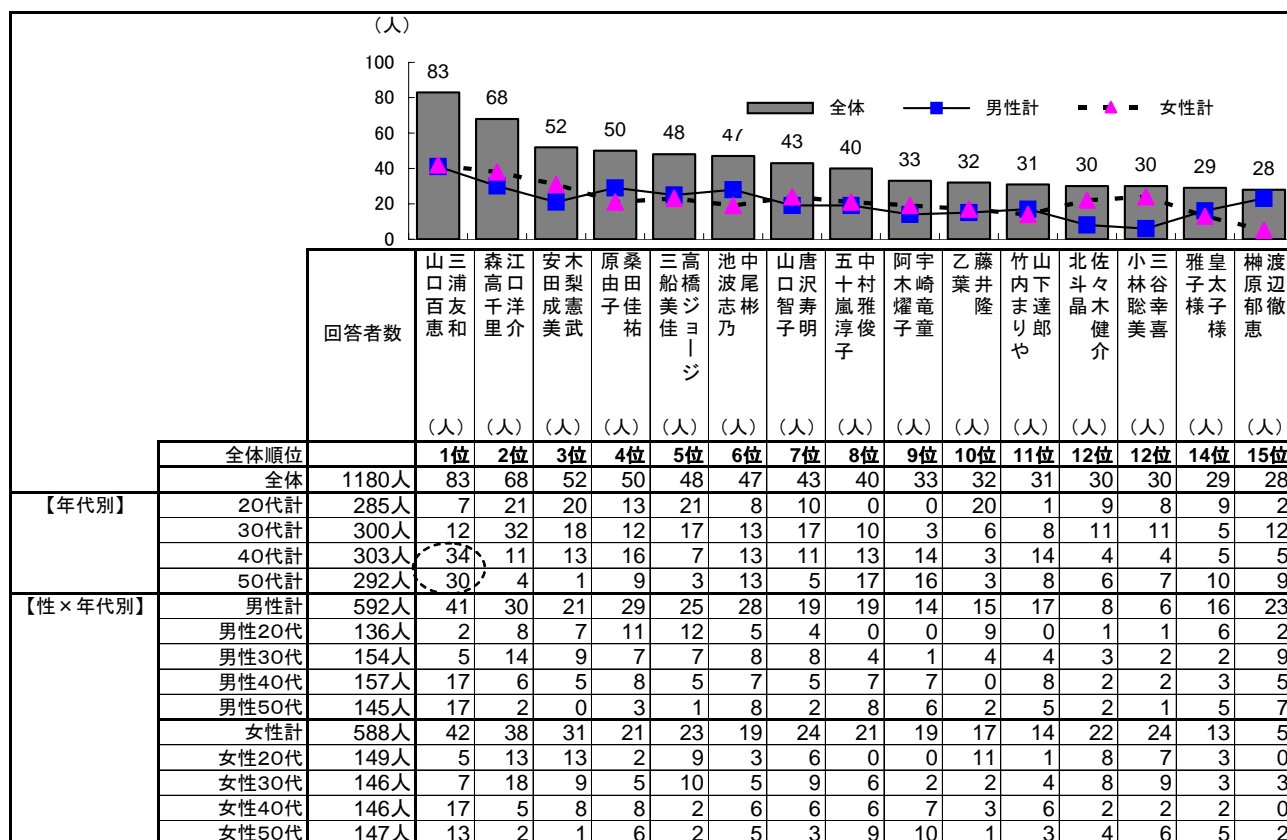
(1) 理想の有名人夫婦

理想の夫婦と言えば「三浦友和・山口百恵」夫妻。3年連続総合第1位！

<理想の夫婦（総合編）>

- ・ 11月22日は“いい夫婦の日”。理想とする有名人夫婦について聞いてみました。（敬称略）
- ・ 総合第1位は、3年連続で「三浦友和・山口百恵」夫妻でした。特に、40歳代、50歳代の男女から圧倒的支持を集めています。「三浦友和・山口百恵」夫妻は「理想の夫婦」の代名詞となっているようです。
- ・ 選んだ理由を聞いてみると、「お互いを思いやりながら暮らしている感じがする」「百恵さんが内助の功に徹している」といった理由が多くみられ、夫婦がお互い思いやるイメージが大きいようです。
- ・ 第2位は「江口洋介・森高千里」夫妻（昨年第2位）。第3位「木梨憲武・安田成美」夫妻（昨年第5位）、第4位「桑田佳祐・原由子」夫妻（昨年第12位）、第5位「高橋ジョージ・三船美佳」夫妻（昨年第6位）と続いています。

Q. 理想の有名人夫婦は（単一回答）



(敬称略・次頁以降同じ)

○上位3組の選ばれた理由

順位 (昨年順位)	理想の有名人夫婦	主な選んだ理由
第1位 (第1位)	三浦友和・山口百恵	<ul style="list-style-type: none"> ・ お互いを思いやりながら暮らしている感じがする ・ 妻が内助の功に徹している ・ 有名人どうしでありながらスキャンダルがない
第2位 (第2位)	江口洋介・森高千里	<ul style="list-style-type: none"> ・ 共演しているCMでとても仲が良さそうだから ・ さわやかな夫婦という感じがする ・ いつまでも恋人感覚でいられそう
第3位 (第5位)	木梨憲武・安田成美	<ul style="list-style-type: none"> ・ とても夫婦仲が良さそう ・ お互い自然体で生活や仕事をしているように思うから ・ 笑いが絶えない家庭が想像でき、毎日が楽しそう

○総合ランキング

順位	理想の有名人夫婦	回答者数	昨年順位
1位	三浦友和・山口百恵	83人	(1位)
2位	江口洋介・森高千里	68人	(2位)
3位	木梨憲武・安田成美	52人	(5位)
4位	桑田佳祐・原由子	50人	(12位)
5位	高橋ジョージ・三船美佳	48人	(6位)
6位	中尾彬・池波志乃	47人	(9位)
7位	唐沢寿明・山口智子	43人	(7位)
8位	中村雅俊・五十嵐淳子	40人	(4位)
9位	宇崎竜童・阿木燿子	33人	(3位)
10位	藤井隆・乙葉	32人	(16位)

・男性（夫）が選んだランキング

順位	理想の有名人夫婦	回答者数	昨年順位
1位	三浦友和・山口百恵	41人	(3位)
2位	江口洋介・森高千里	30人	(1位)
3位	桑田佳祐・原由子	29人	(11位)
4位	中尾彬・池波志乃	28人	(7位)
5位	高橋ジョージ・三船美佳	25人	(6位)
6位	渡辺徹・榊原郁恵	23人	(9位)
7位	木梨憲武・安田成美	21人	(4位)
8位	唐沢寿明・山口智子	19人	(11位)
8位	中村雅俊・五十嵐淳子	19人	(2位)
10位	山下達郎・竹内まりや	17人	(19位)
10位	愛川欽也・うつみ宮土理	17人	(16位)

・女性（妻）が選んだランキング

順位	理想の有名人夫婦	回答者数	昨年順位
1位	三浦友和・山口百恵	42人	(1位)
2位	江口洋介・森高千里	38人	(5位)
3位	木梨憲武・安田成美	31人	(3位)
4位	唐沢寿明・山口智子	24人	(6位)
4位	三谷幸喜・小林聡美	24人	(9位)
6位	高橋ジョージ・三船美佳	23人	(3位)
7位	佐々木健介・北斗晶	22人	(14位)
8位	桑田佳祐・原由子	21人	(12位)
8位	中村雅俊・五十嵐淳子	21人	(7位)
10位	中尾彬・池波志乃	19人	(19位)
10位	宇崎竜童・阿木燿子	19人	(2位)

1. 理想の夫婦

(2) 年代別の理想の有名人夫婦

年代別理想の夫婦第1位。20歳代は「江口・森高」夫妻・「高橋・三船」夫妻、30歳代は「江口・森高」夫妻、40歳代・50歳代は「三浦・山口」夫妻!

<理想の夫婦（年代別編）>

- ・ 理想の夫婦は、回答者の年代により顔ぶれも異なっています。
- ・ 20歳代が選ぶ第1位は「江口洋介・森高千里」夫妻と「高橋ジョージ・三船美佳」夫妻が同票で第1位となりました。「江口・森高」夫妻は2人でCMに、「高橋・三船」夫妻は2人でテレビ出演が多いといったことから、共演シーンを通して「仲良さそうにしているから」といった理由が多く見られました。
- ・ 30歳代が選ぶ第1位は昨年引き続き「江口洋介・森高千里」夫妻となりました。
- ・ 40歳代、50歳代が選ぶ第1位は総合でも第1位の「三浦友和・山口百恵」夫妻で、2位以下を大きく引き離しました。

○年代別ランキング

・ 20歳代が選んだランキング

順位	理想の有名人夫婦	回答者数	昨年順位
1位	江口洋介・森高千里	21人	(3位)
1位	高橋ジョージ・三船美佳	21人	(1位)
3位	木梨憲武・安田成美	20人	(2位)
3位	藤井隆・乙葉	20人	(6位)
5位	桑田佳祐・原由子	13人	—
6位	唐沢寿明・山口智子	10人	(5位)
6位	名倉潤・渡辺満里奈	10人	(8位)
8位	佐々木健介・北斗晶	9人	(12位)
8位	皇太子様・雅子様	9人	—
10位	中尾彬・池波志乃	8人	(6位)
10位	三谷幸喜・小林聡美	8人	(16位)
10位	藤原紀香・陣内智則	8人	(14位)
10位	反町隆史・松嶋菜々子	8人	(4位)

・ 30歳代が選んだランキング

順位	理想の有名人夫婦	回答者数	昨年順位
1位	江口洋介・森高千里	32人	(1位)
2位	木梨憲武・安田成美	18人	(2位)
3位	高橋ジョージ・三船美佳	17人	(4位)
3位	唐沢寿明・山口智子	17人	(3位)
5位	中尾彬・池波志乃	13人	(18位)
6位	三浦友和・山口百恵	12人	(5位)
6位	桑田佳祐・原由子	12人	(5位)
6位	渡辺徹・榊原郁恵	12人	(13位)
9位	三谷幸喜・小林聡美	11人	(9位)
9位	佐々木健介・北斗晶	11人	(18位)

・ 40歳代が選んだランキング

順位	理想の有名人夫婦	回答者数	昨年順位
1位	三浦友和・山口百恵	34人	(2位)
2位	桑田佳祐・原由子	16人	(8位)
3位	宇崎竜童・阿木燿子	14人	(1位)
3位	山下達郎・竹内まりや	14人	(6位)
5位	木梨憲武・安田成美	13人	(18位)
5位	中尾彬・池波志乃	13人	(13位)
5位	中村雅俊・五十嵐淳子	13人	(2位)
8位	江口洋介・森高千里	11人	(4位)
8位	唐沢寿明・山口智子	11人	(13位)
10位	水谷豊・伊藤蘭	9人	—

・ 50歳代が選んだランキング

順位	理想の有名人夫婦	回答者数	昨年順位
1位	三浦友和・山口百恵	30人	(2位)
2位	中村雅俊・五十嵐淳子	17人	(3位)
3位	宇崎竜童・阿木燿子	16人	(1位)
4位	中尾彬・池波志乃	13人	(6位)
5位	皇太子様・雅子様	10人	(5位)
6位	桑田佳祐・原由子	9人	(12位)
6位	渡辺徹・榊原郁恵	9人	(15位)
6位	宮川大助・宮川花子	9人	—
9位	山下達郎・竹内まりや	8人	(10位)
9位	水谷豊・伊藤蘭	8人	—
9位	大和田獏・岡江久美子	8人	(6位)

(注) 昨年順位の「—」はトップ20圏外

2. 夫婦関係について

(1) 夫婦関係を漢字一字で表わすと

夫婦の賞味期限は15年？
「幸」「愛」に始まり、「安」から「忍」へ。そして「和」へ。

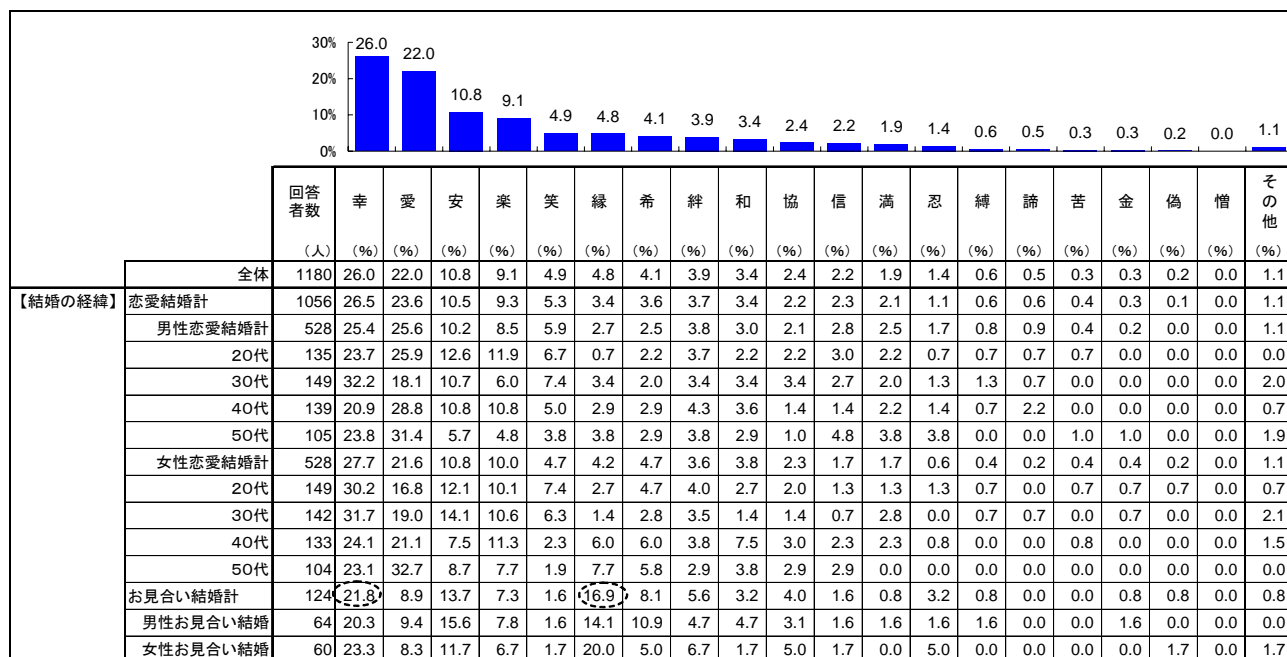
- 夫婦関係について、一字の漢字で表現してもらいました。
- 結婚当初の夫婦関係を漢字で表わすと、「幸」(26.0%)、「愛」(22.0%)が3位以下を大きく引き離しています。当然の結果といったところでしょうか。
- 次に、現在の夫婦関係を結婚年数別にみたところ、結婚年数「5年以内」の人では結婚時のスイートな関係が続いているようですが、「6～10年」「11～15年」では「安」がトップとなり、「16～20年」では「忍」がトップとなっています。そして、「25年超」となると「和」がトップとなっています。皆さんはどうですか？

Q. 夫婦関係を漢字一字で表わすと (単一回答)

結婚当初の夫婦関係			現在の夫婦関係																	
			結婚年数 5年以内			結婚年数 6～10年			結婚年数 11～15年			結婚年数 16～20年			結婚年数 21～25年			結婚年数 25年超		
順位	漢字	回答者数 (人)	順位	漢字	回答者数 (人)	順位	漢字	回答者数 (人)	順位	漢字	回答者数 (人)	順位	漢字	回答者数 (人)	順位	漢字	回答者数 (人)			
1位	幸	307	1位	幸	75	1位	安	23	1位	安	31	1位	忍	20	1位	安	19	1位	和	24
2位	愛	260	2位	安	48	2位	協	22	2位	絆	17	2位	安	14	2位	絆	13	2位	安	21
3位	安	128	3位	楽	35	3位	楽	21	3位	楽	16	3位	幸	13	3位	忍	12	3位	絆	20
4位	楽	107	4位	笑	33	4位	絆	18	3位	協	16	3位	和	13	4位	和	10	4位	協	18
5位	笑	58	5位	忍	29	5位	忍	17	5位	幸	15	3位	絆	13	4位	協	10	5位	忍	13
6位	縁	57	5位	和	29	6位	和	16	6位	忍	13	6位	協	11	6位	幸	9	5位	諦	13
7位	希	48	7位	愛	28	7位	幸	14	7位	和	10	7位	楽	8	7位	楽	8	5位	信	13
8位	絆	46	7位	絆	28	8位	笑	11	8位	満	7	8位	諦	6	7位	信	8	8位	幸	12
9位	和	40	9位	協	25	8位	信	11	9位	愛	6	8位	苦	6	9位	縁	7	8位	楽	12
10位	協	28	10位	苦	6	10位	諦	8	10位	笑	5	8位	信	6	10位	諦	6	10位	愛	6
			10位	縛	6				10位	諦	5							10位	笑	6
									10位	信	5							10位	縁	6

- ・ また、お見合い結婚した人に限ると、第1位の「幸」(21.8%)に続く第2位に「縁」(16.9%)が入っているのが特徴的です。
- ・ お見合い結婚した人は恋愛結婚の人よりも、結婚を「縁」と考える人が多いようです。

Q. 結婚当初の夫婦関係を漢字一字で表わすと (単一回答)



3. 夫婦のコミュニケーション

(1) 夫婦の1日あたりの会話時間

平日の夫婦での会話時間は4人に1人が「30分以下」。

- ・ コミュニケーションの基本は会話とも言われます。そこで、夫婦の平日における1日あたりの会話時間について聞いてみました。
- ・ 「0分」と「1分以上～30分以下」を合わせて25.4%と、4人に1人が夫婦の会話時間は「30分以下」となっています。
- ・ 結婚年数別にみると、年数とともに会話時間が「30分以下」の比率が増える傾向にあり、結婚年数「21～25年」の約4割の人が、夫婦での会話時間は「30分以下」となっています。

Q. 夫婦の平日の会話時間は何分ですか（時間記入）

	回答者数 (人)	0～30分以下計				30分超計							平均 (分)
		0分 (%)	1～30分 (%)	30分超計 (%)	～1時間 (%)	1時間超計							
						～2時間 (%)	～3時間 (%)	～4時間 (%)	4時間超～ (%)				
全体	1180	25.4	3.3	22.1	74.6	28.6	46.0	20.9	14.3	4.1	6.7	106.1	
【結婚年数】	～1年	86	7.0	0.0	7.0	93.0	22.1	70.9	16.3	27.9	12.8	14.0	168.3
	～3年	163	14.1	0.6	13.5	85.9	24.5	61.3	24.5	23.3	7.4	6.1	127.9
	～5年	135	17.8	1.5	16.3	82.2	32.6	49.6	25.2	16.3	3.7	4.4	105.3
	～10年	195	27.7	2.1	25.6	72.3	34.4	37.9	20.0	7.7	4.1	6.2	98.1
	～15年	157	27.4	2.5	24.8	72.6	30.6	42.0	21.0	11.5	1.9	7.6	98.4
	～20年	135	37.0	4.4	32.6	63.0	26.7	36.3	18.5	12.6	2.2	3.0	82.8
	～25年	124	40.3	6.5	33.9	59.7	26.6	33.1	19.4	8.1	1.6	4.0	79.3
	25年超	185	27.0	7.6	19.5	73.0	27.0	45.9	20.5	13.5	2.2	9.7	108.2

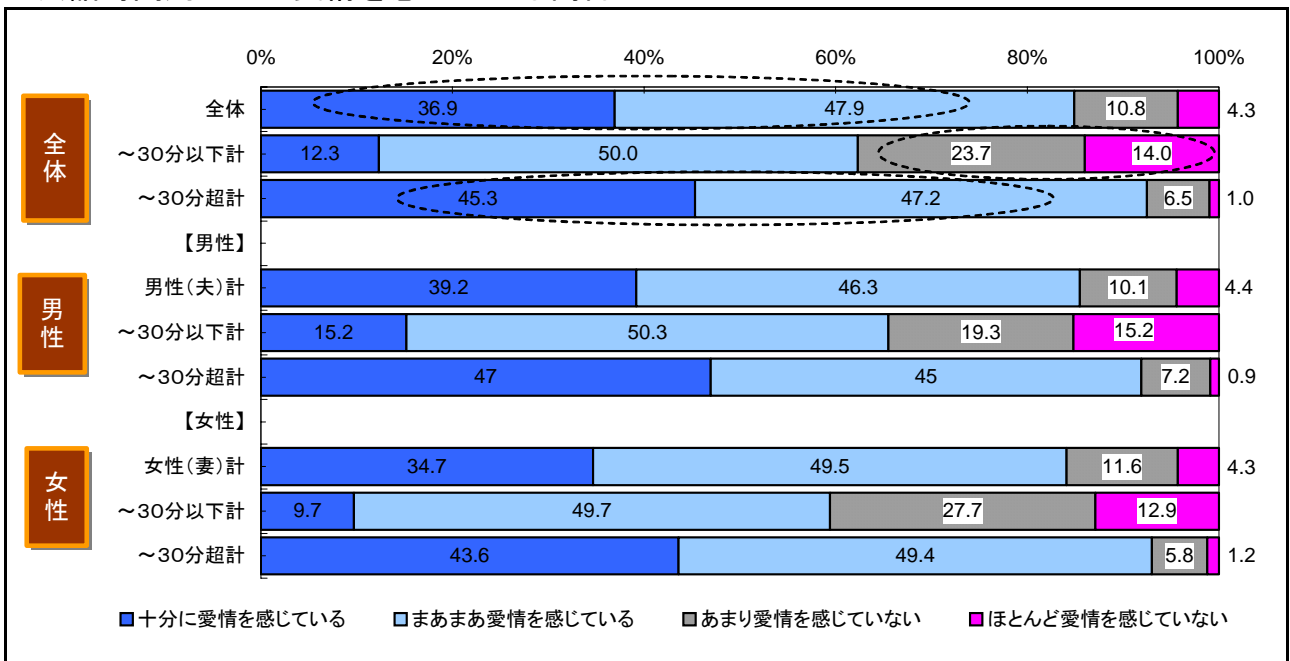
3. 夫婦のコミュニケーション

(2) 夫婦の愛情と会話時間

会話時間の少ない夫婦にイエローカード？
平日の会話時間が「30分以下」の夫婦の4割は「愛情を感じていない」！

- ・ 配偶者に愛情を感じているのか聞いてみました。「十分に愛情を感じている」と「まあまあ愛情を感じている」を合わせると、全体では84.8%の人が配偶者に愛情を感じています。
- ・ そこで、平日の夫婦での会話時間と愛情についてみたところ、「30分超」の夫婦は、「愛情を感じている」の割合が92.5%（「十分に愛情を感じている」と「まあまあ愛情を感じている」の合計）と全体よりも高い傾向を示しています。
- ・ 一方、会話時間が「30分以下」の夫婦は、「愛情を感じていない」の割合が37.7%（「あまり愛情を感じていない」と「ほとんど愛情を感じていない」の合計）と、高くなっています。
- ・ 「愛情を感じていない」と会話時間が減るのか、会話時間が少ないと「愛情を感じていない」のかはわかりませんが、夫婦間での「会話時間」と「愛情」が密接な関係にあることは確かなようです。
- ・ 前出の「夫婦関係を漢字一字で表わすと」での回答と会話時間との関係を見てみると、会話時間が「30分超」の夫婦が「安」と「幸」を同率トップに選んでいる一方、「30分以下」の夫婦は「忍」「安」「諦」を選んでいる点も見逃せません。

<会話時間別にみた愛情を感じている割合>



<会話時間別にみた現在の夫婦関係を表わす漢字一字>

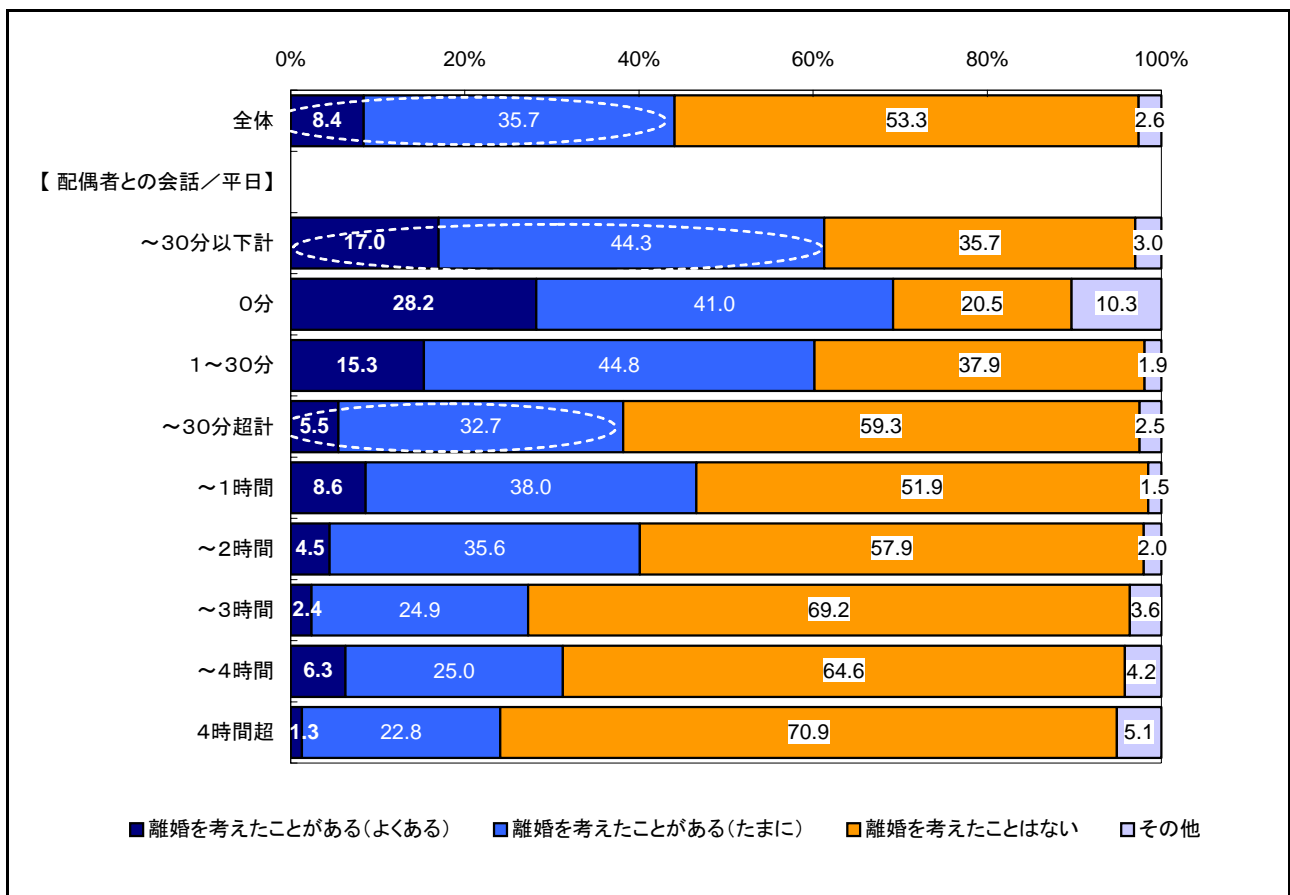
配偶者との会話/平日	回答者数	安 (%)	幸 (%)	絆 (%)	忍 (%)	和 (%)	協 (%)	楽 (%)	笑 (%)	愛 (%)	信 (%)	諦 (%)	縁 (%)	満 (%)	苦 (%)	偽 (%)	金 (%)	縛 (%)	希 (%)	憎 (%)	その他 (%)
～30分以下計	300	10.7	4.7	6.7	16.7	6.7	6.0	6.3	2.7	0.7	3.3	9.7	4.7	0.3	4.7	5.0	2.0	1.3	0.7	1.0	6.3
～30分超計	880	14.1	14.1	10.1	6.1	9.3	9.5	9.2	6.1	5.8	4.3	1.6	1.7	2.6	0.9	0.8	0.9	1.0	0.7	0.1	0.9

3. 夫婦のコミュニケーション
 (3) 会話時間と夫婦の危機

**4割の人が「離婚を考えたことがある」。
 平日の会話時間が「30分以下」だとナント6割超！**

- ・ 長い夫婦生活のなかでは、離婚の危機もあるかもしれません。そこで、離婚を考えたことがあるかについて聞いてみました。
- ・ 離婚を考えたことがある人は、「離婚を考えたことがたまにある」が35.7%、「離婚を考えたことがよくある」が8.4%で、全体では44.1%でした。
- ・ 多いとみるか少ないとみるか、議論の分かれるところですが、平日の夫婦での会話時間別に離婚を考えたことがあるかをみたところ、「30分超」の夫婦（38.2%）と「30分以下」の夫婦（61.3%）とでは20ポイント以上の差がある結果となりました。夫婦の会話時間、おろそかにしていると大変なことになるかもしれません。

Q. 離婚を考えたことはありますか（単一回答）



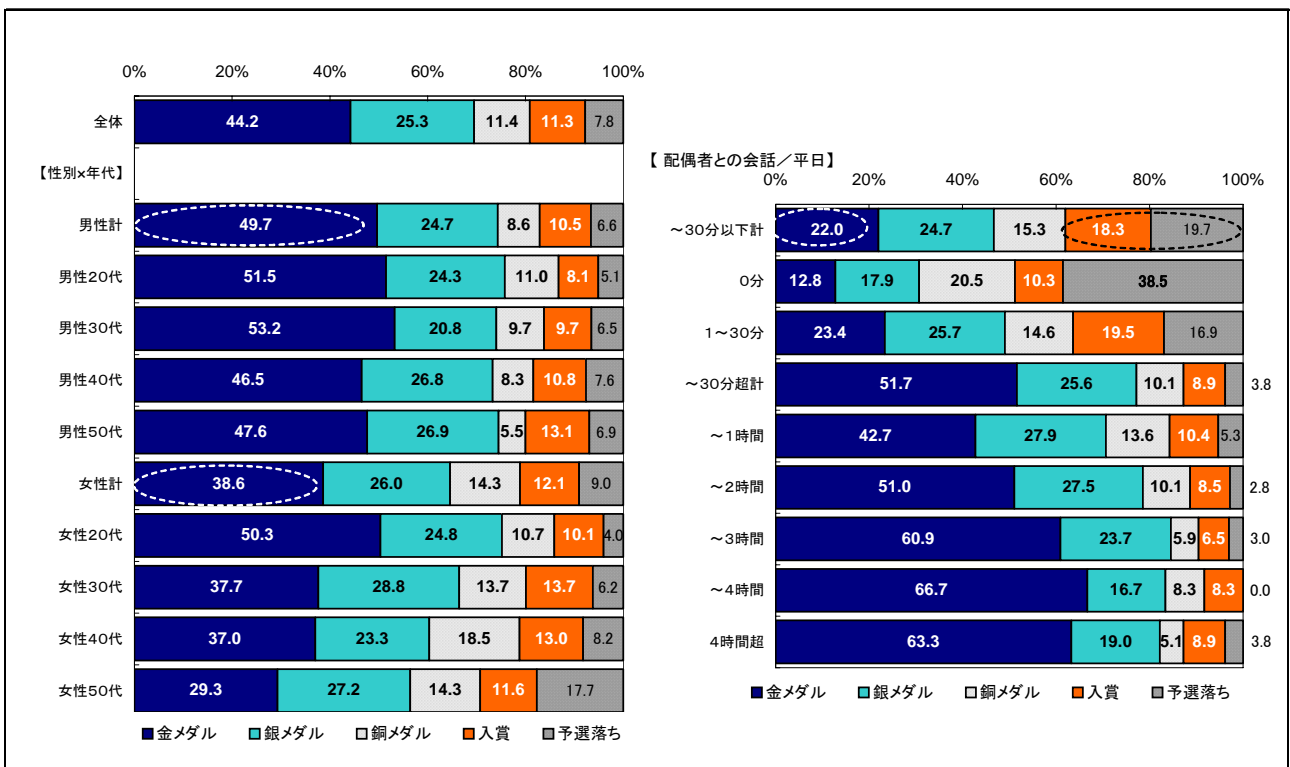
4. 配偶者への気持ちについて

(1) 配偶者への感謝の気持ち (メダルの色に例えると・・・)

**夫の5割は妻へ「金メダル」、一方、妻から夫への「金メダル」は4割。
 会話時間が「30分以下」の夫婦では、「金メダル」はわずか2割、
 「メダル圏外」が4割も！**

- ・ 配偶者への感謝の気持ちをメダルの色に例えてもらいました。
- ・ 夫の49.7%が妻に対して「金メダル」とした一方、妻からは夫への「金メダル」は38.6%にとどまり、相対的に女性の方が厳しい評価となりました。
- ・ ここでも、夫婦での会話時間との相関関係をみてみました。
- ・ 「30分以下」の人では、「金メダル」が約2割、メダル圏外(「入賞」+「予選落ち」)がなんと約4割となっています。やはり夫婦のコミュニケーションは大切だということですね。

Q. 配偶者への感謝の気持ちをメダルの色に例えると (単一回答)



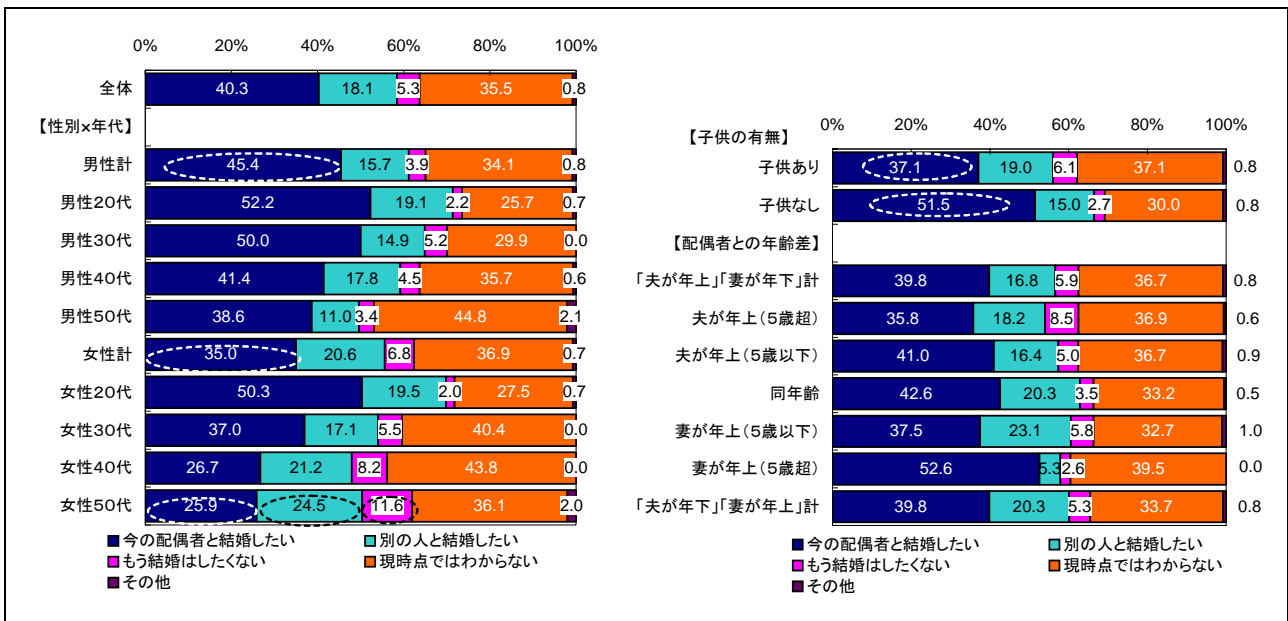
4. 配偶者への気持ちについて

(2) 生まれ変わった場合の結婚相手

生まれ変わっても「今の配偶者と結婚したい」。
夫45.4%、妻35.0%と夫婦間で10ポイントの開き！

- ・ 生まれ変わっても、今の配偶者と結婚したいかを聞いてみました。
- ・ 夫が45.4%であったのに対し、妻は35.0%と、10ポイント以上の開きがありました。
- ・ 「今の配偶者と結婚したい」は、年代が上がるごとに減少傾向にあります。
- ・ 20歳代では男女ともに、2人に1人が「今の配偶者と結婚したい」と回答していますが、50歳代女性では25.9%と4人に1人まで減少し、24.5%の人が「別の人と結婚したい」、11.6%の人が「もう結婚はしたくない」と答えています。男性のみなさんには少し寂しい結果ですね。
- ・ そして、次のような結果もでています。「子どものいる」夫婦は「今の配偶者と結婚したい」が37.1%であるのに対して、「子どものいない」夫婦では51.5%と、14ポイント以上の開きがありました。子どもが生まれると、愛情の対象が子どもに移っているのかもしれないね。

Q. 生まれ変わっても、今の配偶者と結婚したいか（単一回答）



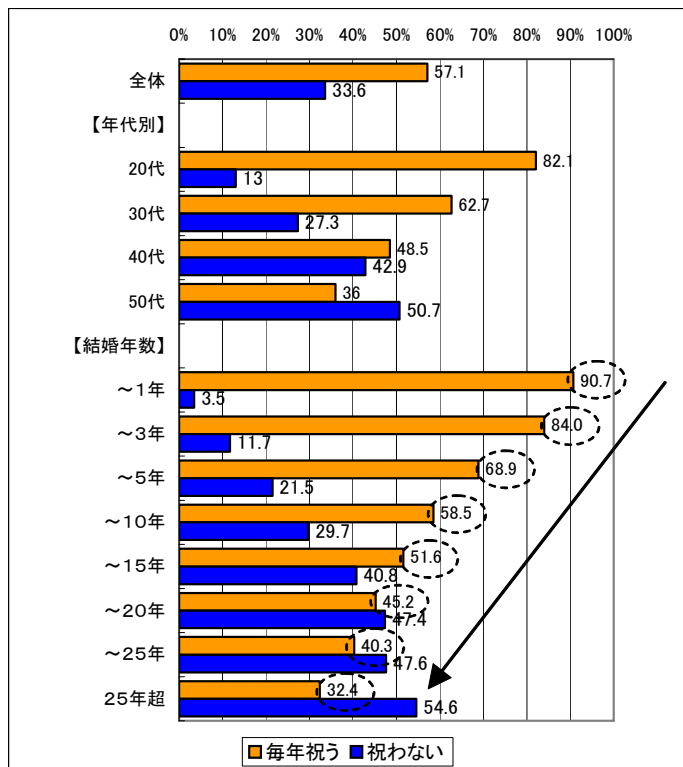
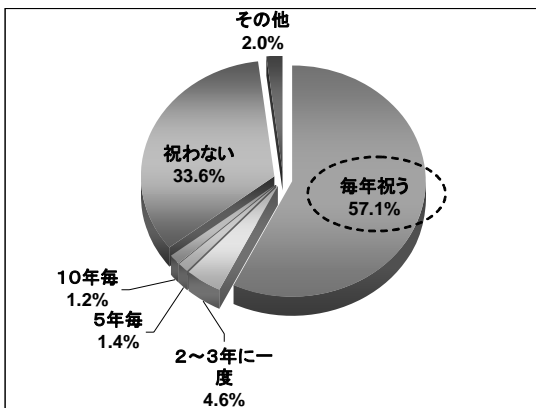
5. 結婚記念日について

(1) 祝う頻度

**結婚記念日を毎年祝う夫婦は6割！
年数が経つとともに減少し、「25年超」の夫婦では3割に。**

- ・ 結婚記念日を祝う頻度について聞いてみました。
- ・ 毎年結婚記念日を祝うと回答した人は57.1%と、約6割の夫婦が結婚記念日を毎年祝うことがわかりました。
- ・ 結婚1年目の人は90.7%が結婚記念日を祝うという回答でしたが、毎年祝う人は結婚年数「2～3年」(84.0%)、「4～5年」(68.9%)、「6～10年」(58.5%)、「11～15年」(51.6%)、「16～20年」(45.2%)、「21～25年」(40.3%)、「25年超」(32.4%)と結婚年数が進むにしたがい、結婚記念日を祝う夫婦が減少しています。

Q. 結婚記念日を祝う頻度 (単一回答)



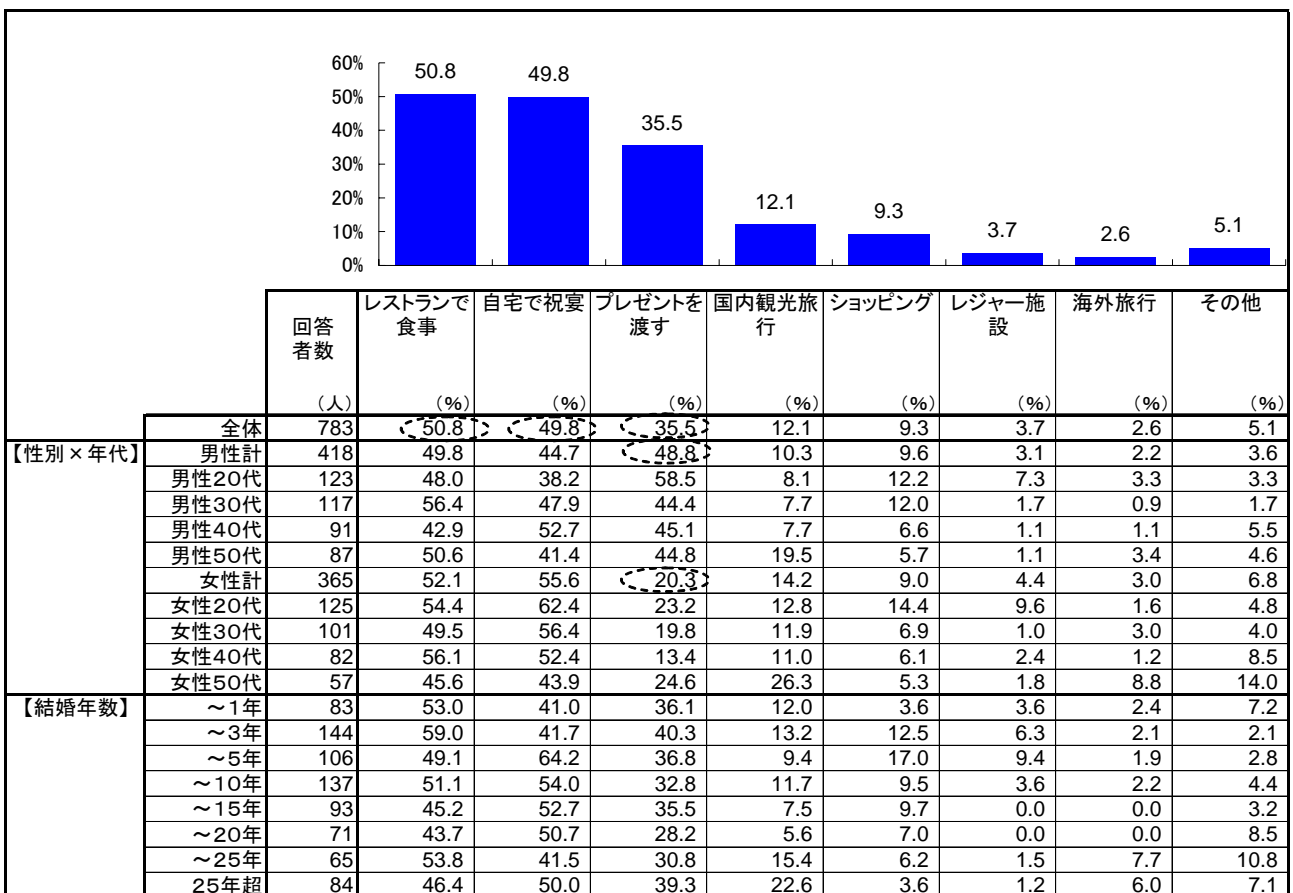
5. 結婚記念日について

(2) 祝う方法・予算

結婚記念日は「レストランで食事」「自宅で祝宴」「プレゼントを渡す」。
平均予算は2万3千円。

- ・ 次に、結婚記念日を祝う人に結婚記念日の祝う方法と予算について聞いてみました。
- ・ 祝う方法としては、「レストランで食事」(50.8%)、「自宅で祝宴」(49.8%)、「プレゼントを渡す」(35.5%)が定番であることがうかがえます。
- ・ 夫婦の記念日であるはずの結婚記念日で、夫の2人に1人が「プレゼントを渡す」一方、妻からは5人に1人という結果でした。
- ・ また、予算を聞いたところ、平均予算は23,295円となりました。
- ・ 結婚年数「16～20年」の夫婦が15,000円と最も少なく、子育てにお金がかかることが影響しているのでしょうか。最も予算が大きいのは「21～25年」の夫婦で44,646円と、「16～20年」の夫婦の約3倍となっています。

Q. 結婚記念日はどのようにお祝いしますか (複数回答)



Q. 結婚記念日にかかる予算はいくらですか（金額回答）

		回答者数 (人)	平均予算金額 (円)
		全体	783
【性別×年代】	男性計	418	23,565
	男性20代	123	21,720
	男性30代	117	20,333
	男性40代	91	20,302
	男性50代	87	33,931
	女性計	365	22,986
	女性20代	125	16,103
	女性30代	101	20,614
	女性40代	82	16,610
	女性50代	57	51,456
【結婚年数】	～1年	83	23,590
	～3年	144	17,412
	～5年	106	21,377
	～10年	137	20,679
	～15年	93	18,220
	～20年	71	15,000
	～25年	65	44,646
	25年超	84	35,881

平均金額：23,295円