

明治安田生命 夏に関するアンケート調査を実施！

**“理想”の夏休みは「11.5日」！ でも“現実”は「6.5日」
夏の帰省費用は平均4万2千円と昨年より3千円アップ！
ガソリン高騰が夏休みのプランに直撃！「影響した」との回答が半数以上！**

明治安田生命保険相互会社（執行役社長 松尾 憲治）は、お盆の帰省シーズンを前に、夏に関するアンケート調査を実施しましたので、ご報告します。

○夏休みの理想と現実（詳細は4～7ページ参照）

- 「夏休みの過ごし方」「理想」と“現実”ともに、今年もトップは『自宅でゆっくり』！
- ガソリン高騰が夏休みプランに直撃。「影響した」との回答が半数以上（53.9%）！
 - ・今年の夏休みの平均日数は昨年の7.9日より1.4日短くなり「6.5日」。一方、“理想”の夏休みは平均「11.5日」。
 - ・夏休みの過ごし方、“理想”と“現実”ともに、今年もトップは『自宅でゆっくり』！“現実”では昨年の60.2%より13.3ポイント増え「73.5%」。
 - ・ガソリン高騰が夏休みのプランに「影響した」人のうち4人に1人が予定までも取りやめ。

○帰省の交通費とお土産代（詳細は8ページ参照）

- 気になる帰省費用。平均4万2千円と昨年より3千円上昇！
 - ・帰省費用の全体平均は4万2千円と昨年より3千円上昇。
 - ・子供のいる家庭では6千円上昇し帰省費用5万円！
 - ・特に交通費の平均額が昨年より3千700円の上昇。ガソリン高騰が原因？

○夏といえば、お祭り！一緒に夏祭りに行きたい有名人（詳細は9～10ページ参照）

- 男性が選んだ女性有名人は『相武紗季』さん！
 - ・男性が選んだ女性有名人は『相武紗季』さん、男性有名人は『所ジョージ』さん。
- 女性が選んだ男性有名人は『福山雅治』さん！
 - ・女性が選んだ男性有名人は『福山雅治』さん、女性有名人は『ベッキー』さん。

○【番外編】今年の夏といえば、「北京オリンピック」（詳細は11～12ページ参照）

- ズバリ聞きました日本選手のメダル獲得予想数
「金メダル」数7.6個、「総メダル」数22.1個！
 - ・がんばれ！日本！注目競技は星野ジャパンの「野球」がトップ！「マラソン」「バレーボール」「競泳」「柔道」にも大きな注目！
 - ・金メダルを期待する選手、『北島康介』選手、『谷亮子』選手、『野口みずき』選手がトップ3！
 - ・2016年夏季オリンピックが東京で開催されることになったら、約4割の人が『楽しみ』！

対象者の属性

1. 調査対象

20～59歳の男性・女性

2. 調査エリア

全国

3. 調査期間

2008年7月11日(金)～7月14日(月)

4. 調査方法

インターネット調査

5. 有効回答者数

1,219人

6. 回答者の内訳

(単位:人)

| | 20歳代 | 30歳代 | 40歳代 | 50歳代 | 計 |
|----|------|------|------|------|-------|
| 男性 | 146 | 152 | 156 | 149 | 603 |
| 女性 | 157 | 154 | 154 | 151 | 616 |
| 計 | 303 | 306 | 310 | 300 | 1,219 |

【目次】

1. 夏休みの理想と現実

(1) 今年の夏休みの日数と理想の夏休みの日数 (4・5 ページ)

“理想”の夏休みは「11.5日」！

でも“現実”は「6.5日」。“理想”と“現実”に大きなギャップ！

(2) 夏休みの過ごし方の理想と現実 (6 ページ)

夏休みの過ごし方

“理想”と“現実”ともに、今年もトップは「自宅でゆっくり」！

(3) ガソリン高騰の影響について (7 ページ)

ガソリン高騰が夏休みのプランに直撃。

「影響した」との回答が半数以上 (53.9%) ！

「影響した」人のうち4人に1人が「予定を取りやめ」

2. 帰省の交通費とお土産代 (8 ページ)

気になる帰省費用。平均4万2千円と3千円上昇！

子供のいる家庭では、6千円上昇し、帰省費用は5万円に！

3. 夏といえば、お祭り！一緒に夏祭りに行きたい有名人

(1) 男性が選んだ「一緒に夏祭りに行きたい有名人」 (9 ページ)

男性が選んだ「一緒に夏祭りに行きたい女性有名人」

1位に「相武紗季」さん、2位に「ほしのあき」さん！

(2) 女性が選んだ「一緒に夏祭りに行きたい有名人」 (10 ページ)

女性が選んだ「一緒に夏祭りに行きたい男性有名人」

1位に「福山雅治」さん、2位に「所ジョージ」さん！

4. 【番外編】今年の夏といえば、「北京オリンピック」！

(1) 注目競技・予想メダル数・メダル期待の選手（競技） (11 ページ)

がんばれ！日本！注目競技は星野ジャパンの「野球」がトップ！

「マラソン」「バレーボール」「競泳」「柔道」にも大きな注目！

日本選手の金メダル獲得予想数7.6個。

金メダルを期待する選手、「北島」選手、「谷」選手、「野口」選手がトップ3！

(2) 2016年夏季オリンピックについて (12 ページ)

2016年夏季オリンピックが東京で開催されることになったら、約4割の人が

「楽しみ」！

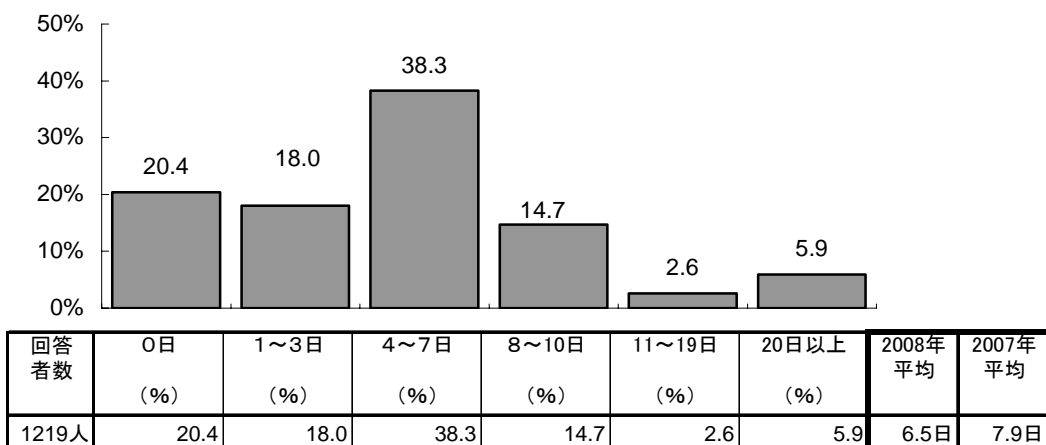
1. 夏休みの理想と現実

(1) 今年の夏休みの日数と理想の夏休みの日数

**“理想”の夏休みは「11.5日」！
でも“現実”は「6.5日」。“理想”と“現実”に大きなギャップ！**

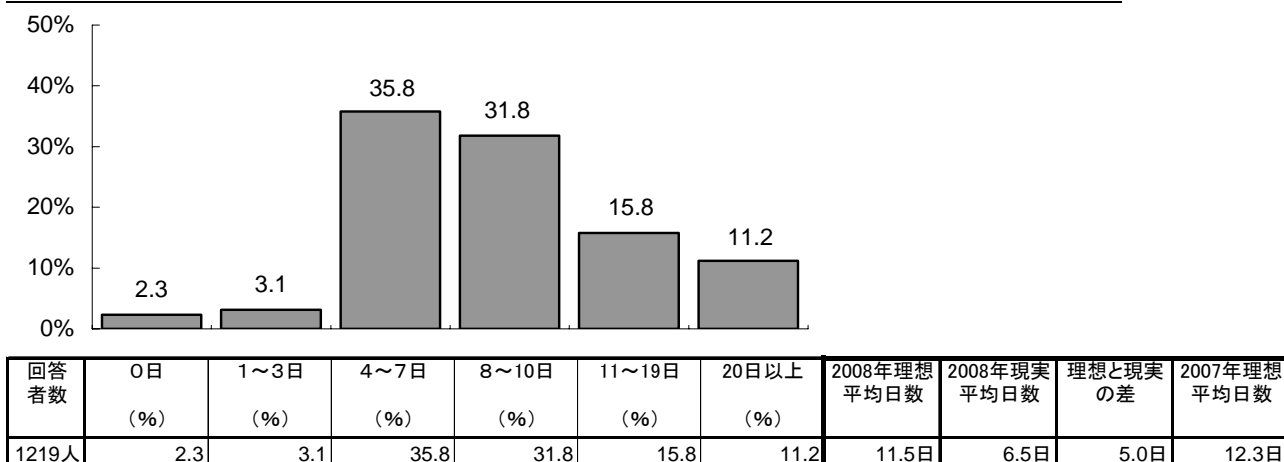
- ・お盆の帰省シーズンを前に、今年も、夏休みの日数の現実と理想について聞きました。
- ・今年の連続して取得できる夏休みの平均日数は、土日を含め「6.5日」。昨年より1.4日短くなっています。暦の関係もあるのかもしれませんが、今年は、長期（8日以上）の連休を取得する人が昨年（29.7%）より、6.5ポイント少なく23.2%となっています。
- ・一方、“理想”の夏休みの平均日数は「11.5日」。“現実”の夏休みが「6.5日」ですから、「5日」のギャップがあります。まだまだ“理想”の夏休みとは大きな開きがあるようです。

Q. あなたの夏休みの日数は何日ですか。（土日も含め連続しての日数）



* 内訳の詳細は次ページ

Q. あなたの理想とする夏休みの日数は何日ですか。（土日も含め連続しての日数）



* 内訳の詳細は次ページ

【参考】

Q. あなたの夏休みの日数は何日ですか。(土日も含め連続しての日数) <詳細>

| | | 回答者数 | 0日 (%) | 1~3日 (%) | 4~7日 (%) | 8~10日 (%) | 11~19日 (%) | 20日以上 (%) | 2008年 平均 | 2007年 平均 |
|-------|-----------|-------|-----------|-------------|-------------|--------------|---------------|--------------|-------------|-------------|
| | 全体 | 1219人 | 20.4 | 18.0 | 38.3 | 14.7 | 2.6 | 5.9 | 6.5日 | 7.9日 |
| 【職業別】 | 会社員 | 542人 | 7.9 | 21.0 | 47.2 | 20.5 | 3.3 | - | 5.3日 | 5.3日 |
| | 会社役員／経営者 | 13人 | 7.7 | 30.8 | 46.2 | 15.4 | - | - | 4.3日 | 6.9日 |
| | 公務員 | 57人 | - | 26.3 | 56.1 | 15.8 | 1.8 | - | 5.4日 | 6.5日 |
| | 自営業、自由業 | 119人 | 28.6 | 19.3 | 39.5 | 6.7 | 2.5 | 3.4 | 4.3日 | 4.6日 |
| | パート、アルバイト | 155人 | 16.8 | 23.9 | 40.6 | 11.6 | 0.6 | 6.5 | 5.9日 | 7.0日 |
| | 学生 | 55人 | - | 2.1 | 14.6 | 4.2 | 4.2 | 75.0 | 36.3日 | 37.9日 |
| | 専業主婦 | 236人 | 51.5 | 7.7 | 20.2 | 9.9 | 2.6 | 8.2 | 5.8日 | 7.3日 |
| | その他 | 42人 | 56.1 | 14.6 | 12.2 | 12.2 | - | 4.9 | 3.7日 | 7.8日 |
| 【役職別】 | 勤め人計 | 612人 | 7.2 | 21.7 | 48.0 | 19.9 | 3.1 | - | 5.3日 | 5.5日 |
| | 会社役員／経営者 | 13人 | 7.7 | 30.8 | 46.2 | 15.4 | - | - | 4.3日 | 6.9日 |
| | 会社員・公務員計 | 599人 | 7.2 | 21.5 | 48.1 | 20.0 | 3.2 | - | 5.3日 | 5.5日 |
| | 一般社員 | 384人 | 8.6 | 22.1 | 47.4 | 18.5 | 3.4 | - | 5.1日 | 5.1日 |
| | 役職者 | 215人 | 4.7 | 20.5 | 49.3 | 22.8 | 2.8 | - | 5.6日 | 6.0日 |
| 【地域別】 | 北海道 | 56人 | 16.1 | 23.2 | 37.5 | 12.5 | 5.4 | 5.4 | 6.5日 | 4.6日 |
| | 東北 | 58人 | 25.9 | 12.1 | 37.9 | 12.1 | 5.2 | 6.9 | 6.6日 | 6.5日 |
| | 関東 | 532人 | 21.2 | 17.0 | 35.2 | 17.6 | 3.0 | 5.9 | 6.6日 | 7.6日 |
| | 甲信越・北陸 | 45人 | 20.0 | 13.3 | 53.3 | 11.1 | - | 2.2 | 5.5日 | 8.9日 |
| | 東海 | 124人 | 25.0 | 15.3 | 33.9 | 16.9 | 4.0 | 4.8 | 6.3日 | 8.5日 |
| | 近畿 | 235人 | 17.8 | 17.8 | 45.7 | 11.7 | 0.9 | 6.1 | 6.9日 | 8.6日 |
| | 中国 | 64人 | 15.6 | 23.4 | 43.8 | 12.5 | - | 4.7 | 5.2日 | 6.5日 |
| | 四国 | 23人 | 31.8 | 22.7 | 22.7 | 9.1 | - | 13.6 | 7.6日 | 11.3日 |
| | 九州・沖縄 | 82人 | 16.0 | 27.2 | 37.0 | 9.9 | 2.5 | 7.4 | 6.5日 | 9.5日 |

Q. あなたの理想とする夏休みの日数は何日ですか。(土日も含め連続しての日数) <詳細>

| | | 回答者数 | 0日 (%) | 1~3日 (%) | 4~7日 (%) | 8~10日 (%) | 11~19日 (%) | 20日以上 (%) | 2008年理想 平均日数 | 2008年現実 平均日数 | 理想と現実 の差 | 2007年理想 平均日数 |
|-------|-----------|-------|-----------|-------------|-------------|--------------|---------------|--------------|-----------------|-----------------|-------------|-----------------|
| | 全体 | 1219人 | 2.3 | 3.1 | 35.8 | 31.8 | 15.8 | 11.2 | 11.5日 | 6.5日 | 5.0日 | 12.3日 |
| 【職業別】 | 会社員 | 542人 | 0.6 | 2.4 | 40.4 | 34.3 | 16.1 | 6.3 | 9.9日 | 5.3日 | 4.6日 | 10.0日 |
| | 会社役員／経営者 | 13人 | - | - | 69.2 | 7.7 | 15.4 | 7.7 | 10.2日 | 4.3日 | 5.9日 | 12.1日 |
| | 公務員 | 57人 | 1.8 | - | 28.6 | 41.1 | 21.4 | 7.1 | 10.4日 | 5.4日 | 4.9日 | 11.2日 |
| | 自営業、自由業 | 119人 | 4.2 | 5.9 | 36.1 | 25.2 | 15.1 | 13.4 | 11.0日 | 4.3日 | 6.7日 | 11.6日 |
| | パート、アルバイト | 155人 | 1.3 | 5.9 | 40.5 | 26.1 | 17.0 | 9.2 | 10.4日 | 5.9日 | 4.5日 | 11.9日 |
| | 学生 | 55人 | - | 2.3 | - | 11.6 | 9.3 | 76.7 | 37.4日 | 36.3日 | 1.1日 | 34.6日 |
| | 専業主婦 | 236人 | 4.7 | 2.6 | 29.1 | 37.6 | 14.5 | 11.5 | 11.7日 | 5.8日 | 5.9日 | 12.5日 |
| | その他 | 42人 | 14.6 | 2.4 | 31.7 | 22.0 | 17.1 | 12.2 | 12.1日 | 3.7日 | 8.4日 | 11.4日 |
| 【役職別】 | 勤め人計 | 612人 | 0.7 | 2.1 | 39.9 | 34.4 | 16.5 | 6.4 | 9.9日 | 5.3日 | 4.6日 | 10.2日 |
| | 会社役員／経営者 | 13人 | - | - | 69.2 | 7.7 | 15.4 | 7.7 | 10.2日 | 4.3日 | 5.9日 | 12.1日 |
| | 会社員・公務員計 | 599人 | 0.7 | 2.2 | 39.3 | 34.9 | 16.6 | 6.4 | 9.9日 | 5.3日 | 4.6日 | 10.1日 |
| | 一般社員 | 384人 | 0.8 | 2.1 | 42.6 | 33.2 | 15.7 | 5.7 | 9.7日 | 5.1日 | 4.6日 | 9.6日 |
| | 役職者 | 215人 | 0.5 | 2.3 | 33.5 | 38.1 | 18.1 | 7.4 | 10.2日 | 5.6日 | 4.7日 | 11.0日 |
| 【地域別】 | 北海道 | 56人 | - | 7.1 | 33.9 | 35.7 | 17.9 | 5.4 | 10.9日 | 6.5日 | 4.4日 | 10.6日 |
| | 東北 | 58人 | - | 6.9 | 34.5 | 37.9 | 10.3 | 10.3 | 10.6日 | 6.6日 | 4.0日 | 11.0日 |
| | 関東 | 532人 | 2.3 | 2.5 | 32.3 | 31.9 | 18.8 | 12.2 | 12.1日 | 6.6日 | 5.4日 | 12.9日 |
| | 甲信越・北陸 | 45人 | 4.5 | 4.5 | 38.6 | 27.3 | 9.1 | 15.9 | 10.9日 | 5.5日 | 5.3日 | 13.0日 |
| | 東海 | 124人 | 4.9 | 3.3 | 32.5 | 33.3 | 17.1 | 8.9 | 11.0日 | 6.3日 | 4.7日 | 11.2日 |
| | 近畿 | 235人 | 2.6 | 1.8 | 38.8 | 33.5 | 11.9 | 11.5 | 11.3日 | 6.9日 | 4.4日 | 12.2日 |
| | 中国 | 64人 | - | 1.6 | 51.6 | 26.6 | 12.5 | 7.8 | 10.3日 | 5.2日 | 5.1日 | 10.2日 |
| | 四国 | 23人 | 4.5 | 4.5 | 31.8 | 36.4 | 13.6 | 9.1 | 11.2日 | 7.6日 | 3.7日 | 12.9日 |
| | 九州・沖縄 | 82人 | 1.2 | 4.9 | 44.4 | 22.2 | 14.8 | 12.3 | 11.4日 | 6.5日 | 4.9日 | 13.9日 |

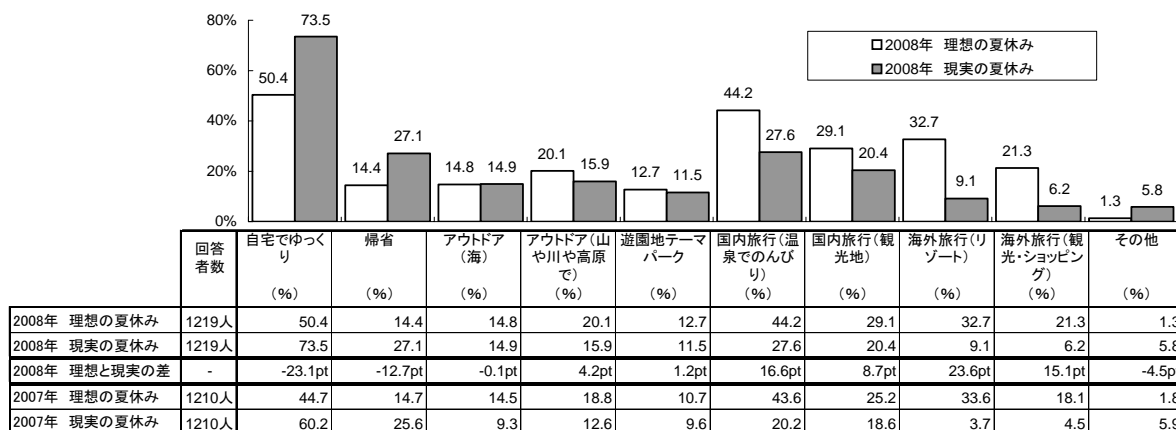
1. 夏休みの理想と現実

(2) 夏休みの過ごし方の理想と現実

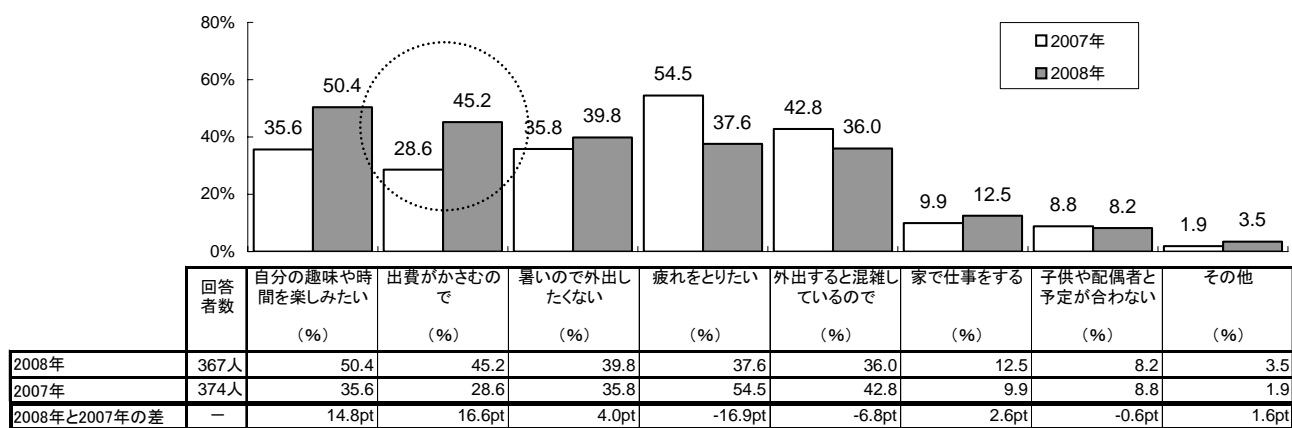
夏休みの過ごし方
“理想” と “現実” とともに、今年もトップは「自宅でゆっくり」！

- 夏休みの過ごし方の“理想”と“現実”について聞いてみました。
- “現実”の夏休みの過ごし方の1位は、今年も『自宅でゆっくり』で73.5%。昨年と比較すると10ポイント以上も増えており、ダントツの1位となっています。
- 一方、“理想”の夏休みの過ごし方ですが、こちらも『自宅でゆっくり』が昨年同様1位。50.4%と昨年より5ポイント以上高くなっています。
- 『自宅でゆっくり』を選択した人に理由を聞いてみると、『自分の趣味や時間を楽しみたい』が50.4%、『出費がかさむので』が45.2%と多くなっています。昨年の理由で一番多かった『疲れをとりたい』が16.9ポイント減少する一方、『出費がかさむので』が16.6ポイントも増加しており、昨今の原油高、物価上昇を反映しているのかもしれない。
- なお、“理想”と“現実”で最もギャップが大きかったのは「海外旅行（リゾート）」で、23.6ポイントの開きがありました。予算面、日程面で難しいけれど、本当は、「ゆっくり、ゴージャスに海外旅行に行きたい！」という人も多いのでしょうね。

Q. 今年の夏休みの過ごし方で、理想と現実を教えてください。（複数回答）



Q. 現実の夏休みの過ごし方で「自宅でゆっくり」のみを回答した方の理由は。（複数回答）



* 自宅でゆっくりのみ回答した人ベース

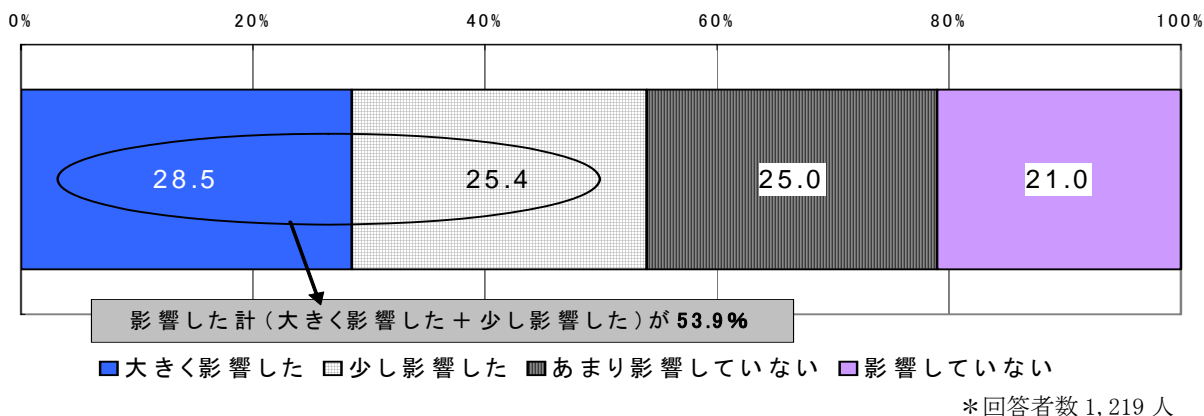
1. 夏休みの理想と現実

(3) ガソリン高騰の影響について

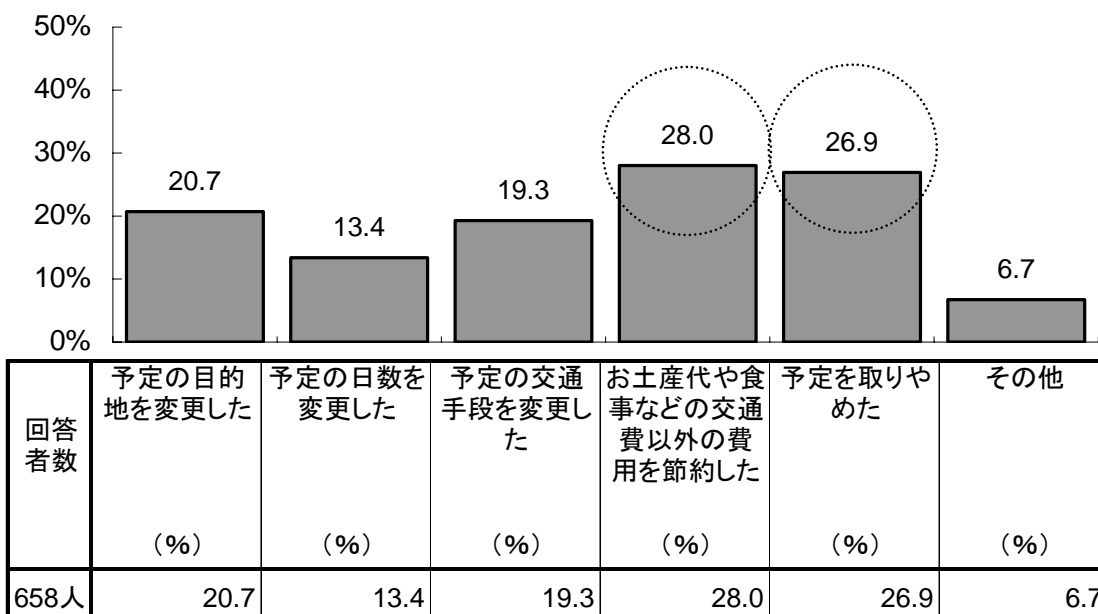
**ガソリン高騰が夏休みのプランに直撃。
「影響した」との回答が半数以上 (53.9%) !
「影響した」人のうち4人に1人が「予定を取りやめ」!**

- ここで、ガソリン高騰が夏休みのプランに影響しているか聞いてみました。
- 夏休みのプランに「影響した」(『大きく影響した』『少し影響した』の合計)が全体で53.9%と過半数を超えました。
- 「影響した」と回答した方に、具体的影響内容について聞いてみると、トップの『お土産代や交通費以外の費用を節約した』(28.0%)に続いて、『予定を取りやめた』人が26.9%と4人に1人もいました(全体1,219人ベースで14.5%)。ガソリン高騰が夏休みのプランに大きく影響していることがわかります。その他、『目的地を変更した(20.7%)』、『交通手段を変更した(19.3%)』となっています。

Q. ガソリン高騰が夏休みのプランに影響しましたか。



Q. 「影響した」人は、具体的には夏休みのプランにどう影響しましたか。(複数回答)



* ガソリンの高騰が夏休みのプランに影響した(大きく影響した+少し影響した)人ベース

2. 帰省の交通費とお土産代

**気になる帰省費用。平均4万2千円と3千円上昇！
子供のいる家庭では、6千円上昇し、帰省費用は5万円に！**

- ・ 帰省シーズンのこの時期、気になる帰省費用について聞いてみました。
- ・ 帰省費用（交通費+お土産代）の平均は4万2,216円と昨年より3,430円上昇しています。子供のいる家庭では6,330円上昇し、5万539円となっています。
- ・ 内訳をみると、お土産代には大きな変化が見られなかった一方で、交通費の平均金額は昨年から3,711円上昇し、3万2,997円となっています。交通費の上昇は、7ページでもあるように、ガソリン高騰が原因の一つと考えられます。
- ・ 夏休み恒例の帰省ではありますが、経済的負担は大きいですね。

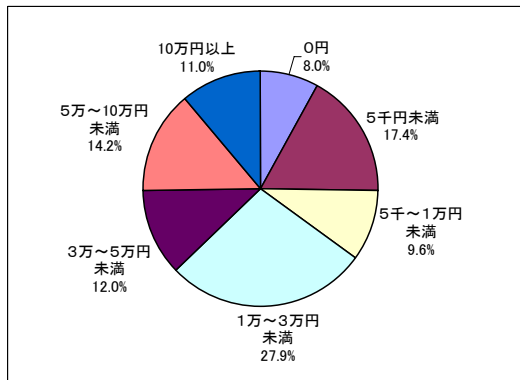
Q. 帰省費用はいくらですか。（交通費+お土産代）

平均帰省費用とその内訳 (単位:円)

| | 平均交通費 | | 平均お土産代 | | 平均帰省費用 | |
|------|--------|--------|--------|--------|--------|--------|
| | | 昨年 | | 昨年 | | 昨年 |
| 全体 | 32,997 | 29,286 | 9,219 | 9,500 | 42,216 | 38,786 |
| 学生 | 17,189 | 15,465 | 5,892 | 4,698 | 23,081 | 20,163 |
| 未婚 | 21,079 | 23,765 | 6,123 | 6,000 | 27,202 | 29,765 |
| 既婚 | 37,955 | 31,465 | 10,506 | 10,882 | 48,461 | 42,347 |
| 子供あり | 39,654 | 33,012 | 10,885 | 11,197 | 50,539 | 44,209 |
| 子供なし | 31,830 | 26,212 | 9,142 | 9,811 | 40,972 | 36,023 |

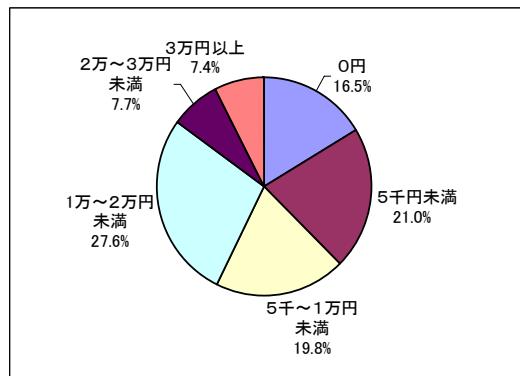
* 帰省する回答者ベース

帰省の交通費



交通費：平均 32,997 円

帰省のお土産代



お土産代：平均 9,219 円

3. 夏といえば、お祭り！一緒に夏祭りに行きたい有名人

(1) 男性が選んだ「一緒に夏祭りに行きたい有名人」

男性が選んだ「一緒に夏祭りに行きたい女性有名人」
1位に「相武紗季」さん、2位に「ほしのあき」さん！

- 夏風物詩のひとつにお祭りがあります。全国でたくさんの夏祭りが賑やかに開催されます。そこで、一緒に夏祭りに行きたい有名人を聞いてみました。
- 男性が選んだ有名人ですが、女性では『相武紗季』さんが1位。テレビや雑誌などで、露出の機会が多いことも影響しているようですが、夏らしく「元気」「笑顔」「浴衣が似合う」がポイントのようです。
- 2位は『ほしのあき』さん、3位は『上戸彩』さん・『仲間由紀恵』さんとなっています。
- また、男性が選んだ男性有名人では『所ジョージ』さん(86人)、『明石家さんま』さん(70人)が突出。一緒にいて「楽しい」がポイントのようです。

Q. 男性が選んだ一緒に夏祭りに行きたい有名人は。(男女別)

(敬称略)

| 順位 | 女性有名人 | 順位 | 男性有名人 |
|----|-------------|----|--------------|
| 1 | 相武紗季 (43人) | 1 | 所ジョージ (86人) |
| 2 | ほしのあき (40人) | 2 | 明石家さんま (70人) |
| 3 | 上戸彩 (35人) | 3 | 高田純次 (36人) |
| | 仲間由紀恵 (35人) | 4 | 関根勤 (34人) |
| 5 | ベッキー (31人) | 5 | 桑田佳祐 (25人) |
| 6 | 新垣結衣 (27人) | 6 | 星野仙一 (24人) |
| 7 | 長澤まさみ (26人) | 7 | 高倉健 (19人) |
| 8 | 綾瀬はるか (23人) | 8 | 阿部寛 (18人) |
| 9 | 松嶋菜々子 (20人) | 9 | DAIGO (15人) |
| 10 | 石原さとみ (18人) | 10 | 福山雅治 (13人) |

※カッコ内は回答者数。全回答者数は603人

<参考> 男性が選ぶ有名人トップ3 選んだ理由 (敬称略)

| | |
|--------|---|
| 相武紗季 | <ul style="list-style-type: none"> 夏祭りで楽しんでいる笑顔が想像できるから 浴衣が似合いそう 明るく元気で健康的な感じがするから |
| ほしのあき | <ul style="list-style-type: none"> 元気な30代であり、夏祭りが楽しそうだから 浴衣が似合うので かわいいけど、実は落ち着いていそうだから |
| 上戸彩 | <ul style="list-style-type: none"> 夏祭りを純粋に楽しんでくれそうだから 今人気があるが、庶民的な感じもして、親しみやすいから 浴衣姿が見てみたいから |
| 仲間由紀恵 | <ul style="list-style-type: none"> きれいで大人な感じがするから 夏祭りについて自分自身の楽しみ方を持っていそうだから 黒髪と浴衣が似合うと思うから |
| 所ジョージ | <ul style="list-style-type: none"> 夏祭りの「あたりまえ」感を覆してくれそうな楽しみ方を知っていそう 柔軟な感性を持っていそうで、自分も勉強したいから 大人な感じがして、一番好感が持てる人だから |
| 明石家さんま | <ul style="list-style-type: none"> 祭りの楽しみ方をよく知っていそう 機転の利いたトークで、場をいつも盛り上げてくれそう 待ち時間や疲れた時も、明るく楽しませてくれそう |
| 高田純次 | <ul style="list-style-type: none"> 何かをしでかしそうで、ワクワク感を思い出させてくれそう ギャグで退屈しなさそう 年配者であるが、嫌味がないところが良い |

3. 夏といえば、お祭り！一緒に夏祭りに行きたい有名人

(2) 女性が選んだ「一緒に夏祭りに行きたい有名人」

**女性が選んだ「一緒に夏祭りに行きたい男性有名人」
1位に「福山雅治」さん、2位に「所ジョージ」さん！**

- ・ 女性が選んだ有名人ですが、男性では『福山雅治』さんが1位。福山さんの「さわやか」「おもしろい」「浴衣が似合う」という、楽しい夏祭りの気分をさらに高めてくれそうなイメージが人気を集めているようです。
- ・ 2位は『所ジョージ』さんで、9ページにもあるように、性別を問わず高い支持を受けています。3位は『小泉孝太郎』さん・『DAIGO』さんですが、元首相を近親に持つお二人が同順位になっていることは興味深いですね。
- ・ また、女性が選んだ女性有名人では、『ベッキー』さんが1位でした。テレビへの出演だけでなく、絵本やエッセイも執筆するなど大活躍ですが、活発で親しみやすい人柄で人気を集めています。

Q. 女性が選んだ一緒に夏祭りに行きたい有名人は。(男女別)

(敬称略)

| 順位 | 男性有名人 | 順位 | 女性有名人 |
|----|--------------|----|---------------|
| 1 | 福山雅治 (41人) | 1 | ベッキー (85人) |
| 2 | 所ジョージ (31人) | 2 | 天海祐希 (47人) |
| 3 | 小泉孝太郎 (28人) | 3 | 久本雅美 (41人) |
| | DAIGO (28人) | 4 | 友近 (40人) |
| 5 | 阿部寛 (27人) | 5 | エド・はるみ (39人) |
| | 佐藤浩市 (27人) | 6 | YOU (35人) |
| 7 | 岡田准一 (26人) | 7 | 柴田理恵 (24人) |
| 8 | 堤真一 (25人) | 8 | にしおかすみこ (20人) |
| 9 | 明石家さんま (24人) | 9 | 仲間由紀恵 (19人) |
| 10 | 玉木宏 (23人) | 10 | 相武紗季 (17人) |
| | | | 山口智子 (17人) |

※カッコ内は回答者数。全回答者数は616人

<参考>女性が選ぶ有名人トップ3 選んだ理由 (敬称略)

| | |
|-------|--|
| 福山雅治 | ・大人のしっとりとした雰囲気、浴衣も似合ってさわやかだから ・かっこいいので、終始いい気分になれそう ・声もいいし、トークもおもしろいから |
| 所ジョージ | ・浴衣に下駄、うちわが似合うので ・趣味が広く、気軽で気さくなので、楽しい夏に似合いそう ・普通の人と違った角度の考え方で、普段と違う楽しみ方ができそう |
| 小泉孝太郎 | ・さわやかな感じが夏祭りを涼しくしてくれそう ・夏祭りの人ごみでもリードしてくれそう ・誠実な感じがするので、奇をてらうことなく純粋に夏祭りを楽しめそう |
| DAIGO | ・かっこいいし、おもしろい。楽しい夏祭りにぴったりだから ・普段はきめているけど、ブログなどがかわいくて、子供っぽいから好き ・普段の服装とのギャップを見たい。絶対に浴衣が似合うから一緒に歩きたい |
| ベッキー | ・一緒に騒げて、夏祭りをおもいきり楽しめそうだから ・何を見せても楽しい表情をしてくれそうだから ・浴衣もおしゃれそうで、コーディネートしてほしいから |
| 天海祐希 | ・快活な感じがして、夏祭りを積極的に楽しみそうだから ・気軽に話せそうな雰囲気を作ってくれそうだから ・サバサバしていそうで、気を使わなくて良さそうだから |
| 久本雅美 | ・話が途切れず、ワイワイ賑やかな夏祭りがイメージできるから ・姉御肌な感じがして、頼りがいがあるから ・大人の分別もありそうで、安心できるから |

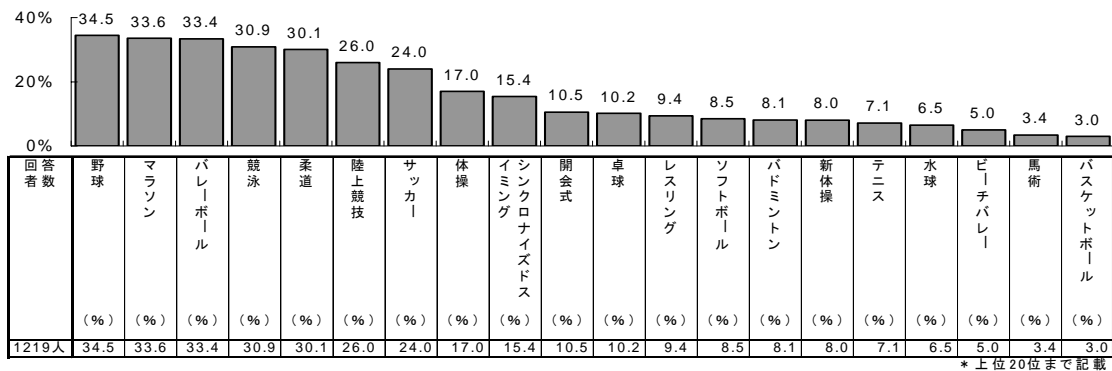
4. 【番外編】今年の夏といえば、「北京オリンピック」！

(1) 注目競技・予想メダル数・メダル期待の選手（競技）

がんばれ！日本！注目競技は星野ジャパンの「野球」がトップ！
「マラソン」「バレーボール」「競泳」「柔道」にも大きな注目！
日本選手の金メダル獲得予想数 7.6 個。
金メダルを期待する選手、「北島」選手、「谷」選手、「野口」選手がトップ3！

- ・ 2008年の夏の注目といえば、やはり「北京オリンピック」。
- ・ 「北京オリンピック」で特に注目する競技を聞いたところ、星野ジャパンの『野球』がトップとなりました。『マラソン』『バレーボール』『競泳』『柔道』がこれに続き、どれも30%以上の方が注目しています。
- ・ 次に、日本選手の獲得する金メダルおよびメダル総数の予想を聞いたところ、金メダルが「7.6個」、メダル総数は「22.1個」となりました。
- ・ 金メダル獲得の期待をしている選手（競技）については、競泳の『北島康介』選手が62.8%でダントツのトップ。次いで、柔道『谷亮子』選手（35.7%）、マラソン『野口みずき』選手（23.7%）となりました。がんばれ！日本！

Q. 「北京オリンピック」で注目する競技は何ですか。（複数回答）



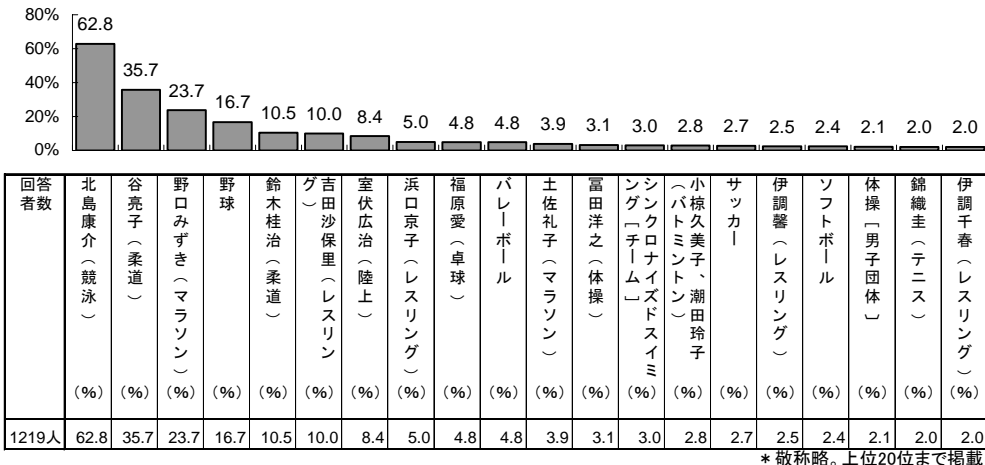
Q. ズバリ！「北京オリンピック」での日本の金メダルと総メダル獲得数は。

| | |
|-------------|--------------|
| 予想金メダル数 | 予想総メダル数 |
| 7.6個 | 22.1個 |

【参考】過去3回のオリンピックデータ

| | 金メダル数 | 総メダル数 |
|-------|-------|-------|
| アトランタ | 3個 | 14個 |
| シドニー | 5個 | 18個 |
| アテネ | 16個 | 37個 |

Q. 金メダルを期待している選手（競技）は。（3つまで）



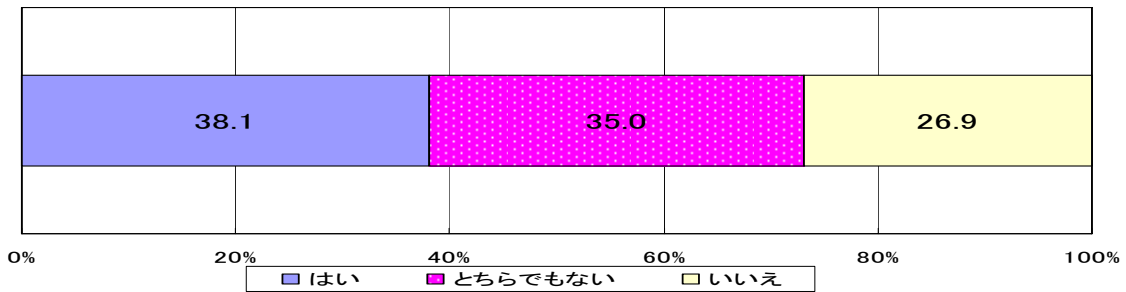
4. 【番外編】今年の夏といえば、「北京オリンピック」！

(2) 2016年夏季オリンピックについて

**2016年夏季オリンピックが東京で開催されることになったら、
約4割の人が「楽しみ」！**

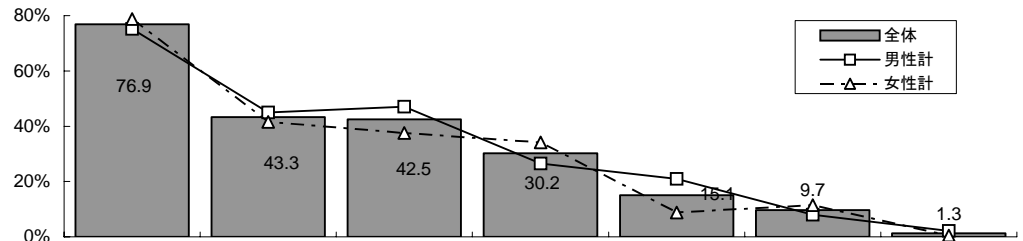
- ・ 2016年夏季オリンピック開催の候補地の1つに「東京」があがっていることについて聞いてみました。
- ・ 気の早い質問ですが、「東京」でのオリンピックの開催は楽しみかどうかをたずねたところ、『はい』が38.1%と約4割の人が「楽しみ」にしています。
- ・ 「楽しみ」の理由は、『日本全体が盛り上がりそうだから』が76.9%。『景気が良くなるから』も42.5%ありました。

Q. 2016年のオリンピックの開催地が東京になったら楽しみですか。



* 回答者数 1,219 人

Q. 東京五輪が楽しみな理由は。(3つまで)



| | 回答者数 | 日本全体が盛り上がりそうだから (%) | 応援に行けるから (%) | 景気が良くなるから (%) | 日本の活躍・メダルの獲得が期待できそうだから (%) | インフラ等が整備されるから (%) | 世界各国の人々と交流できるから (%) | その他 (%) | |
|---------|--------|---------------------|--------------|---------------|----------------------------|-------------------|---------------------|---------|-----|
| 【性×年代別】 | 全体 | 464人 | 76.9 | 43.3 | 42.5 | 30.2 | 15.1 | 9.7 | 1.3 |
| | 男性計 | 238人 | 75.2 | 45.0 | 47.1 | 26.5 | 21.0 | 8.0 | 2.1 |
| | 男性20代 | 67人 | 71.9 | 47.4 | 56.1 | 19.3 | 14.0 | 12.3 | 3.5 |
| | 男性30代 | 63人 | 73.0 | 42.9 | 44.4 | 23.8 | 15.9 | 1.6 | 1.6 |
| | 男性40代 | 69人 | 81.2 | 46.4 | 36.2 | 26.1 | 33.3 | 10.1 | 2.9 |
| | 男性50代 | 49人 | 73.5 | 42.9 | 55.1 | 38.8 | 18.4 | 8.2 | - |
| | 女性計 | 226人 | 78.8 | 41.6 | 37.6 | 34.1 | 8.8 | 11.5 | 0.4 |
| | 女性20代 | 52人 | 90.4 | 36.5 | 46.2 | 34.6 | 3.8 | 9.6 | - |
| | 女性30代 | 57人 | 82.5 | 45.6 | 42.1 | 31.6 | 10.5 | 10.5 | - |
| | 女性40代 | 54人 | 72.2 | 46.3 | 29.6 | 35.2 | 5.6 | 11.1 | 1.9 |
| | 女性50代 | 63人 | 71.4 | 38.1 | 33.3 | 34.9 | 14.3 | 14.3 | - |
| 【地域別】 | 北海道 | 17人 | 82.4 | 35.3 | 41.2 | 52.9 | 11.8 | - | - |
| | 東北 | 19人 | 84.2 | 31.6 | 31.6 | 42.1 | 15.8 | 10.5 | - |
| | 関東 | 227人 | 72.2 | 54.6 | 40.1 | 25.6 | 16.7 | 11.5 | 1.8 |
| | 甲信越・北陸 | 23人 | 78.3 | 30.4 | 34.8 | 30.4 | 21.7 | 8.7 | 4.3 |
| | 東海 | 46人 | 71.7 | 41.3 | 45.7 | 34.8 | 10.9 | 6.5 | - |
| | 近畿 | 67人 | 83.6 | 32.8 | 46.3 | 26.9 | 14.9 | 11.9 | - |
| | 中国 | 25人 | 88.0 | 24.0 | 40.0 | 36.0 | 8.0 | 4.0 | - |
| | 四国 | 8人 | 87.5 | 12.5 | 75.0 | 12.5 | - | 12.5 | - |
| | 九州・沖縄 | 32人 | 84.4 | 31.3 | 53.1 | 43.8 | 15.6 | 6.3 | 3.1 |

* 楽しみと回答した人ベース