

明治安田生命 「いい夫婦の日」に関するアンケート調査を実施！

**理想の夫婦は「三浦友和・山口百恵」夫妻が2年連続で総合第1位！
会話が少ないと「愛情を感じない」？会話時間30分以下の夫婦は要注意！**

明治安田生命保険相互会社（執行役社長 松尾 憲治）は、11月22日の「いい夫婦の日」を前に、夫婦をテーマとしたアンケート調査を実施しましたので、ご報告します。

○理想の夫婦（詳細は4～6ページ参照）

■理想の夫婦は「三浦友和・山口百恵」夫妻が2年連続で総合第1位！

- ▶年代別で異なる理想の夫婦。20歳代は「高橋ジョージ・三船美佳」夫妻、30歳代は「江口洋介・森高千里」夫妻、40・50歳代は「宇崎竜童・阿木燿子」夫妻。

○夫婦のコミュニケーションと愛情表現（詳細は7～10ページ参照）

■会話が少ないと「愛情を感じない」？会話時間「30分以下」の夫婦は要注意！

- ▶意外に少ない！？夫婦の1日の会話時間。なんと平日「30分以下」の夫婦が約4割も。
- ▶会話時間「30分以下」の夫婦の3人に1人が配偶者に「愛情を感じていない」。
- ▶最も愛情を感じる言葉。夫は「ご苦労さま・お疲れさま」、妻は「ありがとう」。

○夫婦の円満度（詳細は11～12ページ参照）

■円満の秘訣は「話をよく聞く」「感謝の気持ちを忘れない」！

- ▶夫婦円満の秘訣は？トップ2は「話をよく聞く」「感謝の気持ちを忘れない」。
- ▶配偶者にやめてもらいたいこと。妻からのトップは「タバコ」。意外？夫からは「整理整頓ができない」。

○夫婦の危機（詳細は13～14ページ参照）

■妻の約半数が「離婚を考えたことがある」！

- ▶特に50歳代は意識にギャップあり！日頃からのコミュニケーションを大切に！

○夫婦間でのプレゼント（詳細は15～16ページ参照）

■プレゼント金額は1回平均1万5千円！

- ▶配偶者からもらいたいプレゼント。妻は「アクセサリ・ジュエリー」がダントツ。
- ▶愛情がアップ？平均予算は昨年より約2割増の1.5万円。

○夫婦間でのお金の管理（詳細は17～18ページ参照）

■「へそくり」の平均金額は夫約40万円、妻約90万円！

- ▶自分が自由に使えるお金（お小遣い）の平均は月3.6万円。まだまだ家計はシビア？昨年より増えた人はわずか9.3%。
- ▶「へそくり」の平均金額は夫約40万円、妻約90万円。約4割の人が「へそくり」を持っている。

対象者の属性

1. 調査対象

20～59歳の既婚男女

2. 調査エリア

全国

3. 調査期間

2007年10月26日(金)～10月29日(月)

4. 調査方法

インターネット調査

5. 有効回答者数

1,206 人

6. 回答者の内訳

(単位：人)

	20歳代	30歳代	40歳代	50歳代	計
男性	144	148	152	145	589
女性	149	155	153	160	617
計	293	303	305	305	1,206

【目次】

1. 理想の夫婦
 - (1) 理想の有名人夫婦 (4)
理想の夫婦は「三浦友和・山口百恵」夫妻が2年連続総合第1位！
 - (2) 年代別の理想の有名人夫婦 (6)
20歳代は「高橋・三船」夫妻、30歳代は「江口・森高」夫妻、
40歳代、50歳代は「宇崎・阿木」夫妻がそれぞれ第1位！
2. 夫婦のコミュニケーションと愛情表現 (7)
 - (1) 夫婦の1日あたりの会話時間
意外に少ない！？夫婦の1日の会話時間。
なんと平日「30分以下」の夫婦が約4割も。
 - (2) 夫婦の愛情と会話時間 (9)
平日の会話時間「30分以下」の夫婦は要注意！
「30分以下」の夫婦の3人に1人が配偶者に「愛情を感じていない」。
 - (3) 愛情を感じる言葉 (10)
最も愛情を感じる言葉。
夫は「ご苦労さま・お疲れさま」、妻は「ありがとう」。
3. 夫婦の円満度
 - (1) 夫婦円満のためにしていること (11)
夫婦円満の秘訣は？
「話をよく聞く」「感謝の気持ちを忘れない」。
 - (2) 配偶者にやめてもらいたいこと (12)
配偶者にやめてもらいたいこと。
妻からのトップは「タバコ」。意外？夫からは「整理整頓ができない」。
4. 夫婦の危機 (13)
 - (1) 離婚について
妻の約半数が「離婚を考えたことがある」。
50歳代は意識にギャップあり！
5. 夫婦間でのプレゼント
 - (1) 配偶者からもらいたいプレゼント (15)
配偶者からもらいたいプレゼント。
妻は「アクセサリ・ジュエリー」がダントツ。夫は「服」「何でもOK」。
 - (2) プレゼントの予算と回数 (16)
夫婦間でのプレゼント。
愛情がアップ？平均予算は昨年より約2割増の1.5万円。
6. 夫婦でのお金の管理
 - (1) 自分で自由に使えるお金(お小遣い) (17)
自分が自由に使えるお金(お小遣い)の平均は月3.6万円。
まだまだ家計はシビア？昨年より増えた人はわずか9.3%。
 - (2) へそくり (18)
「へそくり」を持っている人は約4割。
平均金額、夫約40万円、妻約90万円。

1. 理想の夫婦

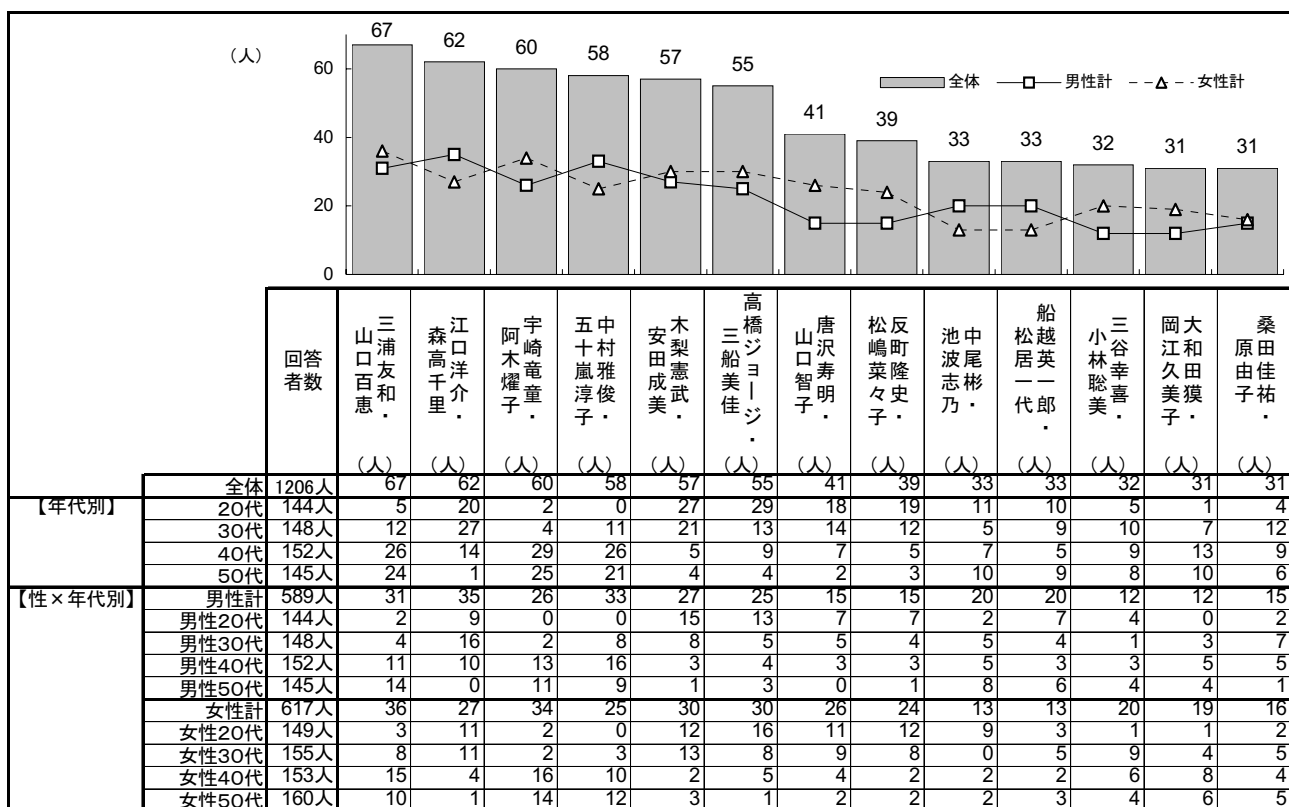
(1) 理想の有名人夫婦

理想の夫婦は「三浦友和・山口百恵」夫妻が2年連続総合第1位！

<理想の夫婦（総合編）>

- ・ 11月22日は“いい夫婦の日”。理想とする有名人夫婦について聞いてみました。（敬称略）
- ・ 総合第1位は、昨年に引き続き「三浦友和・山口百恵」夫妻（67人）でした。30歳代から50歳代まで、幅広く支持を集めています（30歳代第5位、40歳代第2位、50歳代第2位）。
- ・ 選んだ理由を聞いてみると、「妻が一步下がって夫をたて、夫はまじめで妻を愛している感じがよく伝わる」といった理由が多くみられました。青春時代のアイドルが、結婚後は家庭をしっかり守っている様子が、また、夫も妻を大切にしている様子が中高年層を中心に好印象を与えているのではないのでしょうか。
- ・ 以下は、第2位「江口洋介・森高千里」夫妻（62人）、第3位「宇崎童童・阿木燿子」夫妻（60人）、第4位「中村雅俊・五十嵐淳子」夫妻（58人）、第5位「木梨憲武・安田成美」（57人）夫妻と続いています。

Q. 理想の有名人夫婦は（単一回答）



○【上位3組の選ばれた理由】

順位 (昨年順位)	理想の有名人夫婦	主な選んだ理由
第1位 (第1位)	三浦友和・山口百恵	<ul style="list-style-type: none"> ・ 奥さんが一切表には出ず、家庭を大事にしているから ・ お互いを信じあっているようにみえるから ・ 大スターだった妻が一線を退き夫を支え、夫が家族を守るイメージは三浦・山口夫婦しかいないと思う
第2位 (第4位)	江口洋介・森高千里	<ul style="list-style-type: none"> ・ CMでも共演していていつまでも仲が良さそうな感じがあるから ・ お互いに認め合って、それぞれの生き方を楽しんでいる感じがするから
第3位 (第15位)	宇崎竜童・阿木耀子	<ul style="list-style-type: none"> ・ お互いに素晴らしい感性を持ち、互いの仕事を理解しあっているから ・ 仲が良く、それぞれが活躍しつつも、夫婦としてのライフワークも持っているから

○総合ランキング

順位	理想の有名人夫婦	回答者数	昨年順位
1位	三浦友和・山口百恵	67人	(1位)
2位	江口洋介・森高千里	62人	(4位)
3位	宇崎竜童・阿木耀子	60人	(15位)
4位	中村雅俊・五十嵐淳子	58人	(3位)
5位	木梨憲武・安田成美	57人	(9位)
6位	高橋ジョージ・三船美佳	55人	(7位)
7位	唐沢寿明・山口智子	41人	(2位)
8位	反町隆史・松嶋菜々子	39人	(20位)
9位	船越英一郎・松居一代	33人	(10位)
9位	中尾彬・池波志乃	33人	—

・男性（夫）が選んだランキング

順位	理想の有名人夫婦	回答者数	昨年順位
1位	江口洋介・森高千里	35人	(6位)
2位	中村雅俊・五十嵐淳子	33人	(4位)
3位	三浦友和・山口百恵	31人	(1位)
4位	木梨憲武・安田成美	27人	(5位)
5位	宇崎竜童・阿木耀子	26人	(14位)
6位	高橋ジョージ・三船美佳	25人	(2位)
7位	船越英一郎・松居一代	20人	(9位)
7位	中尾彬・池波志乃	20人	(14位)
9位	渡辺徹・榊原郁恵	18人	(11位)
9位	古田敦也・中井美穂	18人	(18位)

・女性（妻）が選んだランキング

順位	理想の有名人夫婦	回答者数	昨年順位
1位	三浦友和・山口百恵	36人	(1位)
2位	宇崎竜童・阿木耀子	34人	(14位)
3位	木梨憲武・安田成美	30人	(11位)
3位	高橋ジョージ・三船美佳	30人	(12位)
5位	江口洋介・森高千里	27人	(6位)
6位	唐沢寿明・山口智子	26人	(2位)
7位	中村雅俊・五十嵐淳子	25人	(3位)
8位	反町隆史・松嶋菜々子	24人	—
9位	三谷幸喜・小林聡美	20人	(5位)
10位	大和田獏・岡江久美子	19人	(20位)

(注) 昨年順位の「—」はトップ20圏外

1. 理想の夫婦

(2) 年代別の理想の有名人夫婦

**20歳代は「高橋・三船」夫妻、30歳代は「江口・森高」夫妻、
40歳代、50歳代は「宇崎・阿木」夫妻がそれぞれ第1位！**

<理想の夫婦（年代別）>

- ・ 理想の夫婦は、回答者の年代により顔ぶれも異なっています。
- ・ 20歳代が選ぶ第1位は「高橋ジョージ・三船美佳（29人）」夫妻。「いつも、仲良さそうにしているから」「お互いで支えあっていて、好感が持てる」「年の差を感じさせないほどの仲の良さ」と言った理由が多く見られました。
- ・ 30歳代が選ぶ第1位は「江口洋介・森高千里（27人）」夫妻。「CMでも共演していていつまでも仲が良さそうな感じがあるから」「お互いに認め合って、それぞれの生き方を楽しんでいる感じがするから」と言った理由が多く見られました。
- ・ 40歳代、50歳代が選ぶ第1位はともに「宇崎竜童・阿木燿子」夫妻。40歳代で29人、50歳代で25人の支持を得ています。「お互いに素晴らしい感性を持ち、互いの仕事を理解しあっているから」「仲が良く、それぞれが活躍しつつも、夫婦としてのライフワークも持っているから」と言った理由が多く見られました。

○年代別ランキング

・ 20歳代が選んだランキング

順位	理想の有名人夫婦	回答者数	昨年順位
1位	高橋ジョージ・三船美佳	29人	(2位)
2位	木梨憲武・安田成美	27人	(4位)
3位	江口洋介・森高千里	20人	(1位)
4位	反町隆史・松嶋菜々子	19人	(14位)
5位	唐沢寿明・山口智子	18人	(3位)
6位	藤井隆・乙葉	11人	(5位)
6位	中尾彬・池波志乃	11人	—
8位	船越英一郎・松居一代	10人	(6位)
8位	名倉潤・渡辺満里奈	10人	(15位)
8位	古田敦也・中井美穂	10人	(19位)
8位	ジャガー横田・木下博勝	10人	—

・ 40歳代が選んだランキング

順位	理想の有名人夫婦	回答者数	昨年順位
1位	宇崎竜童・阿木燿子	29人	(11位)
2位	三浦友和・山口百恵	26人	(1位)
2位	中村雅俊・五十嵐淳子	26人	(2位)
4位	江口洋介・森高千里	14人	(13位)
5位	大和田獏・岡江久美子	13人	—
6位	山下達郎・竹内まりや	11人	(7位)
7位	渡辺徹・榊原郁恵	10人	(10位)
8位	桑田佳祐・原由子	9人	(4位)
8位	皇太子様・雅子様	9人	(5位)
8位	三谷幸喜・小林聡美	9人	(5位)
8位	高橋ジョージ・三船美佳	9人	(7位)
8位	仲村トオル・鷺尾いさ子	9人	(11位)

・ 30歳代が選んだランキング

順位	理想の有名人夫婦	回答者数	昨年順位
1位	江口洋介・森高千里	27人	(2位)
2位	木梨憲武・安田成美	21人	(2位)
3位	唐沢寿明・山口智子	14人	(1位)
4位	高橋ジョージ・三船美佳	13人	(15位)
5位	三浦友和・山口百恵	12人	(4位)
5位	桑田佳祐・原由子	12人	(7位)
5位	反町隆史・松嶋菜々子	12人	—
8位	中村雅俊・五十嵐淳子	11人	(5位)
9位	三谷幸喜・小林聡美	10人	(5位)
10位	浜田雅功・小川菜摘	9人	(10位)
10位	船越英一郎・松居一代	9人	(13位)

・ 50歳代が選んだランキング

順位	理想の有名人夫婦	回答者数	昨年順位
1位	宇崎竜童・阿木燿子	25人	(4位)
2位	三浦友和・山口百恵	24人	(1位)
3位	中村雅俊・五十嵐淳子	21人	(2位)
4位	加山雄三・松本めぐみ	17人	(6位)
5位	皇太子様・雅子様	12人	(3位)
6位	大和田獏・岡江久美子	10人	(10位)
6位	中尾彬・池波志乃	10人	(10位)
8位	船越英一郎・松居一代	9人	(7位)
8位	愛川欽也・うつみ宮土理	9人	(17位)

※10位以降、同率多数のため省略

(注) 昨年順位の「—」はトップ20圏外

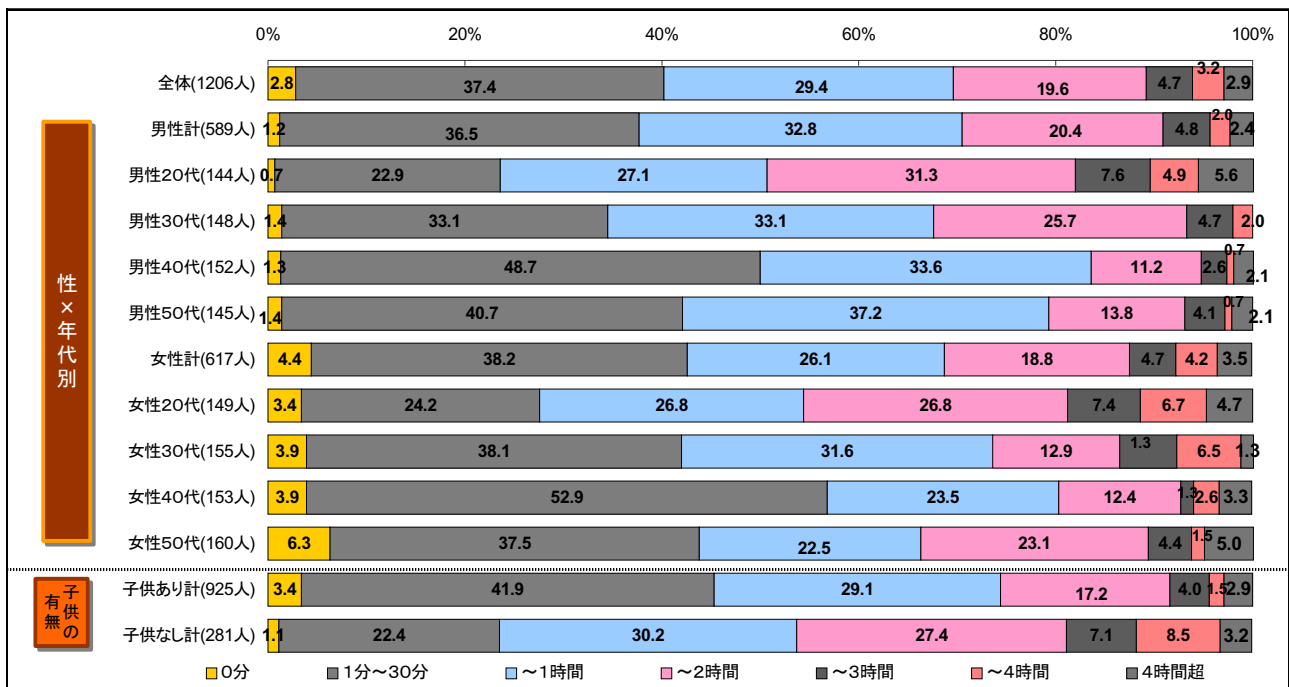
2. 夫婦のコミュニケーションと愛情表現

(1) 夫婦の1日あたりの会話時間

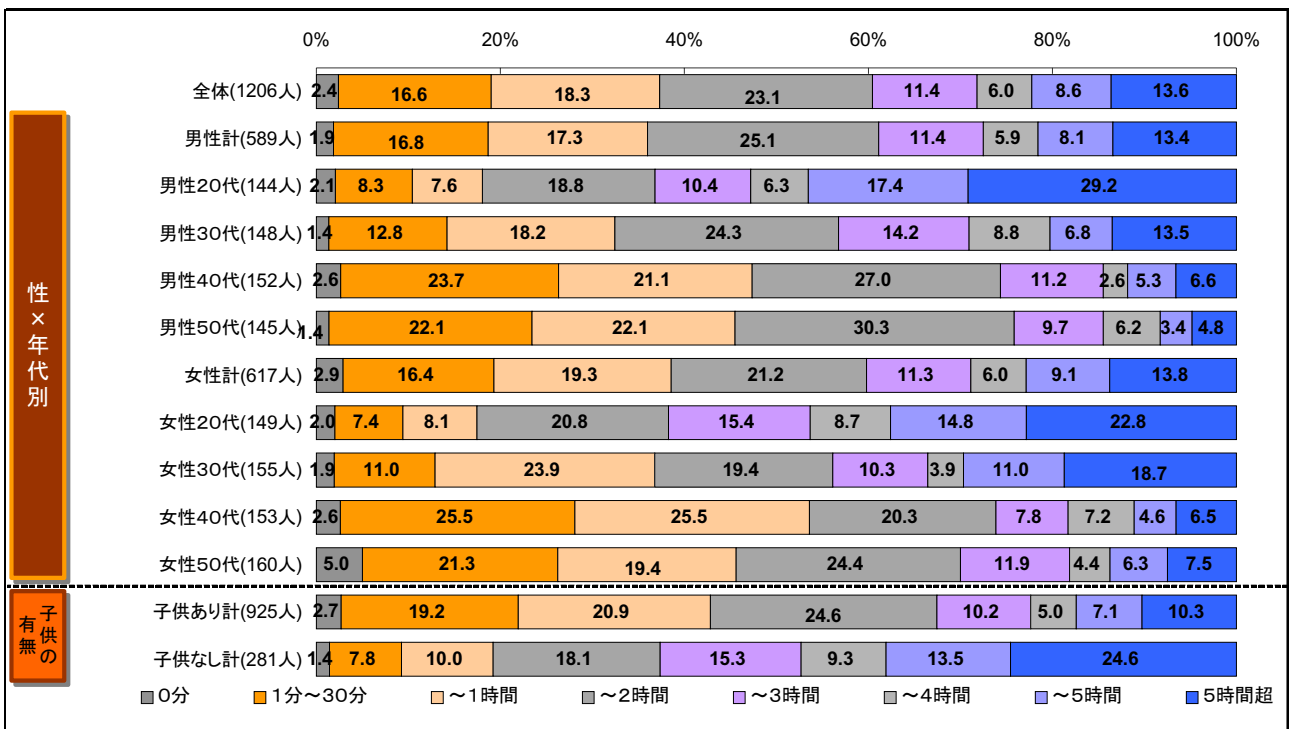
**意外に少ない！？夫婦の1日の会話時間。
なんと平日「30分以下」の夫婦が約4割も。**

- ・ コミュニケーションの基本は会話とも言われます。そこで、夫婦の1日あたりの会話時間について聞いてみました。
- ・ 平日は「1分以上～30分以下（37.4%）」が最も多く、「0分（2.8%）」を合わせると、約4割の夫婦で会話時間が「30分以下」となっています。平日は忙しく、ゆっくり夫婦で話せる時間は限られるとはいえ、会話の少ない夫婦がこれだけいるのは意外です。
- ・ 年代別にみると、40歳代で夫・妻とも「30分以下（夫50.0%、妻56.8%）」の割合が高くなっています。
- ・ 一方、休日は、2時間前後が中心で、「1時間超～2時間以下（23.1%）」が最も多くなっています。
- ・ しかしながら、「5時間超（13.6%）」との回答も一定割合あり、特に、20歳代は夫・妻とも「5時間超」との回答がトップとなっています。若い年代は、休日に夫婦一緒に出かける機会などが多いのかもしれませんが。
- ・ 子供のいる夫婦は、子供のいない夫婦より平日・休日とも会話時間が短く、二人でゆっくり会話の時間を持つのが難しいという側面もありそうです。

Q. 夫婦の平日の会話時間は何分ですか（時間記入）



Q. 夫婦の休日の会話時間は何分ですか（時間記入）



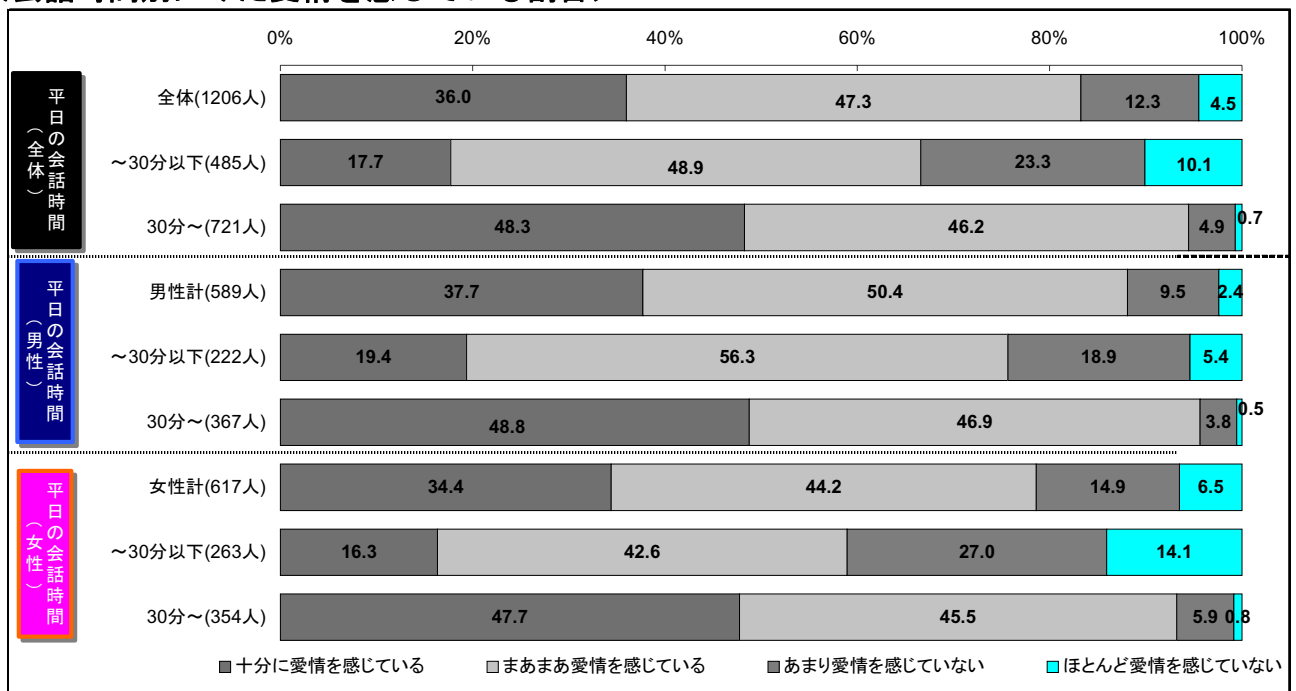
2. 夫婦のコミュニケーションと愛情表現

(2) 夫婦の愛情と会話時間

平日の会話時間「30分以下」の夫婦は要注意！
「30分以下」の夫婦の3人に1人が配偶者に「愛情を感じていない」。

- 先ほどの会話時間とあわせて、「配偶者に愛情を感じているか」を質問し、平日の会話時間が「30分以下」の夫婦と「30分超」の夫婦で愛情を感じている割合を比べてみました。
- 「30分超」の夫婦は、「愛情を感じている」の割合が94.5%（「十分に愛情を感じている」と「まあまあ愛情を感じている」の合計）でした。
- 一方、平日の会話時間が「30分以下」の夫婦は、「愛情を感じていない」の割合が33.4%（「あまり愛情を感じていない」と「ほとんど愛情を感じていない」の合計）となっており、3人に1人が愛情を感じていない結果となりました。夫婦の会話時間が少ないと、「愛情を感じていない」割合が高くなります。
- 特に、平日の会話時間が「30分以下」の妻は、「愛情を感じていない」の割合が41.1%と高くなっています（夫は24.3%）。夫の皆さん、妻との会話は大切なことかもしれませんね。

<会話時間別にみた愛情を感じている割合>



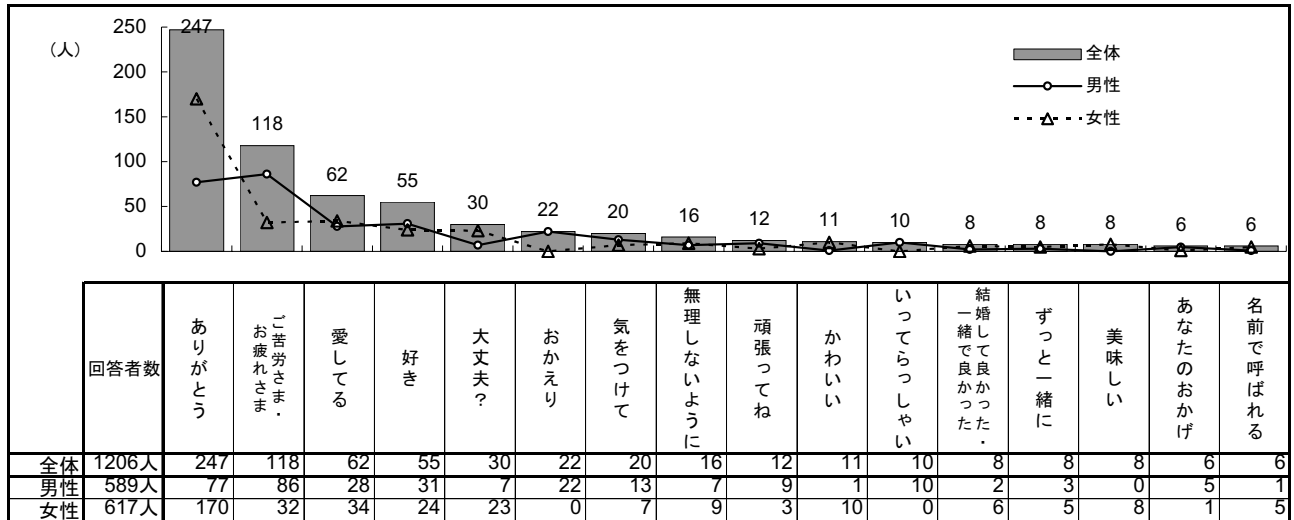
2. 夫婦のコミュニケーションと愛情表現

(3) 愛情を感じる言葉

**最も愛情を感じる言葉。
夫は「ご苦労さま・お疲れさま」、妻は「ありがとう」。**

- ・ それでは、夫婦が最も愛情を感じる言葉は何でしょうか。
- ・ 全体では、トップが「ありがとう（247人）」で、次いで「ご苦労さま・お疲れさま（118人）」でした。
- ・ 夫では、「ご苦労さま・お疲れさま（86人）」が一番多く、次いで「ありがとう（77人）」となっています。妻では、「ありがとう（170人）」がダントツのトップで、次いで「愛してる（34人）」となりました。
- ・ その他、夫では「おかえり」や「気をつけて」、妻では「大丈夫?」「好き」などの回答も多くなっています。何気ない一言が心に響くのかもかもしれませんね。

Q. あなたが一番愛情を感じる言葉は何ですか（自由回答）



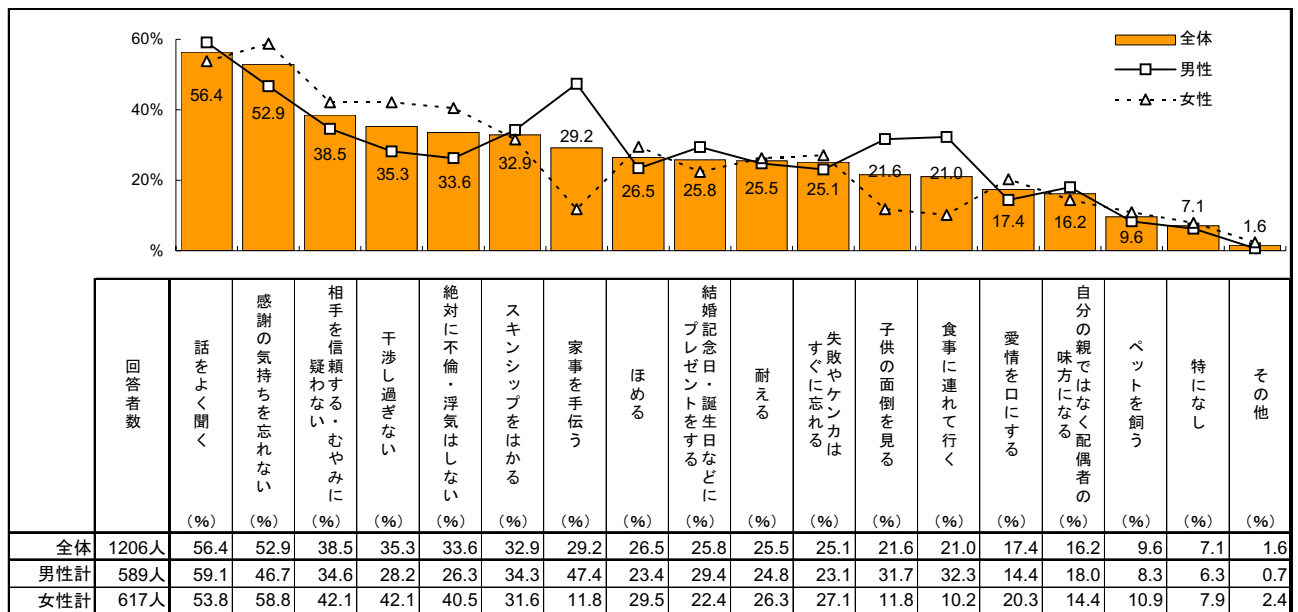
3. 夫婦の円満度

(1) 夫婦円満のためにしていること

夫婦円満の秘訣は？
「話をよく聞く」「感謝の気持ちを忘れない」。

- 夫婦が円満であるために、お互いが心がけていることは何でしょうか。夫婦円満のために自分がしていることを聞いてみました。
- 上位2つは、「話をよく聞く（56.4%）」「感謝の気持ちを忘れない（52.9%）」で、次いで、「相手を信頼する・むやみに疑わない（38.5%）」「干渉し過ぎない（35.3%）」と続いています。
- 夫・妻別では、夫は「話をよく聞く（59.1%）」がトップです。その他、「家事を手伝う」「子供の面倒を見る」「食事に連れて行く」等、家族サービスに努めている割合の高さも目立ちます。
- 一方、妻では、「感謝の気持ちを忘れない（58.8%）」がトップです。「話をよく聞く」が第2位で、その他「相手を信頼する・むやみに疑わない」、「干渉し過ぎない」の割合も高くなっています。
- 7ページの結果から、夫婦の会話時間は少ない感じがありましたが、そのなかでも、話をよく聞き、コミュニケーションをしっかりと取ろうと努力しているのかもしれない。

Q. 夫婦円満のために自分がしていることは何ですか（複数回答）



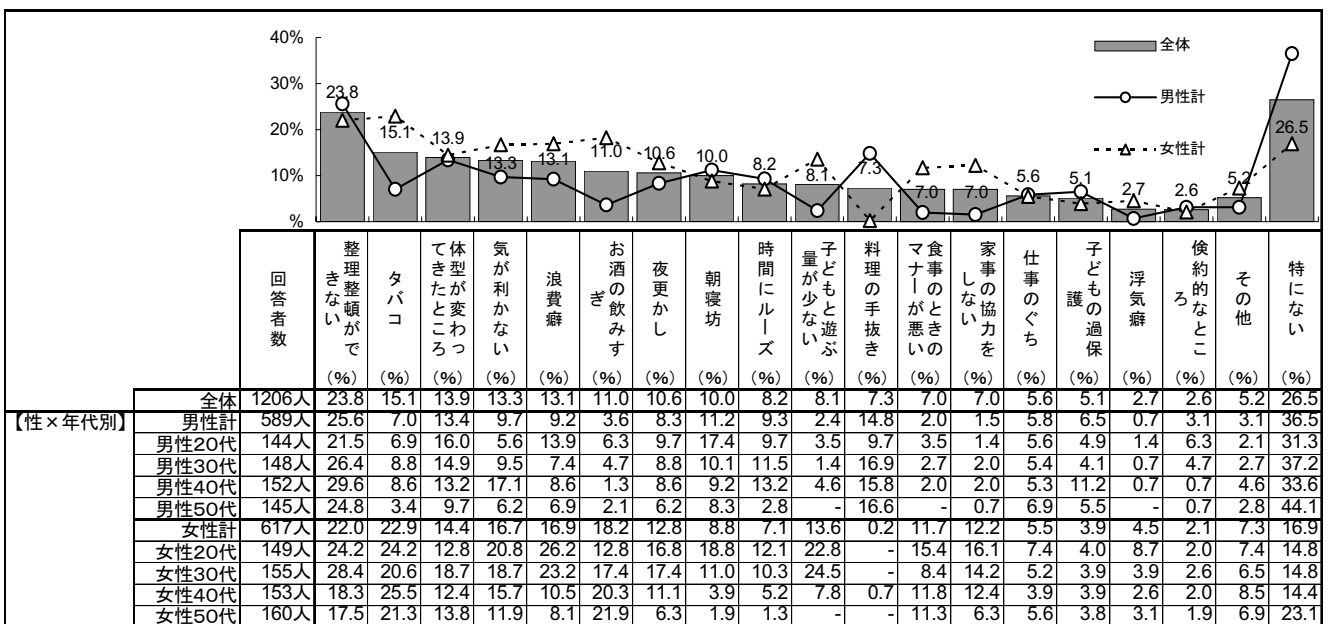
3. 夫婦の円満度

(2) 配偶者にやめてもらいたいこと

配偶者にやめてもらいたいこと。
妻からのトップは「タバコ」。意外？夫からは「整理整頓ができない」。

- 夫婦が円満であるために、お互い相手にやめてもらいたいことを聞いてみました。
- 妻が夫にやめてもらいたいことトップ3は、「タバコ（22.9%）」「整理整頓ができない（22.0%）」「お酒の飲みすぎ（18.2%）」でした。「タバコ」や「お酒」が上位なのは、夫の健康を気遣ってのことかもしれません。
- 夫が妻にやめてもらいたいことは、「整理整頓ができない」がトップでした。整理整頓といえば、妻の方が夫よりしっかりしているイメージがあり意外ですね。次いで、「料理の手抜き（14.8%）」「体型が変わってきたところ（13.4%）」となっています。
- なお、「特にない」との回答もありました。夫が36.5%と、妻の16.9%よりも20ポイント近く上回っています。夫は、妻に不満がないのか、興味がないのか、気になる場所ですね。

Q. 配偶者にやめてもらいたいことは何ですか（複数回答）



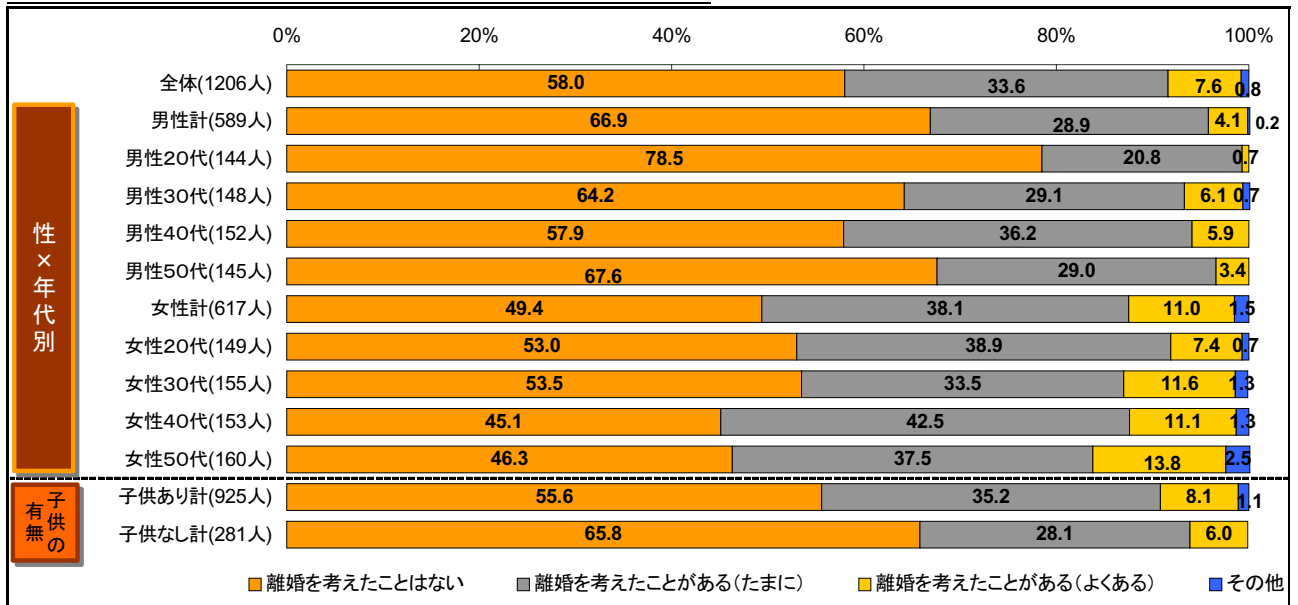
4. 夫婦の危機

(1) 離婚について

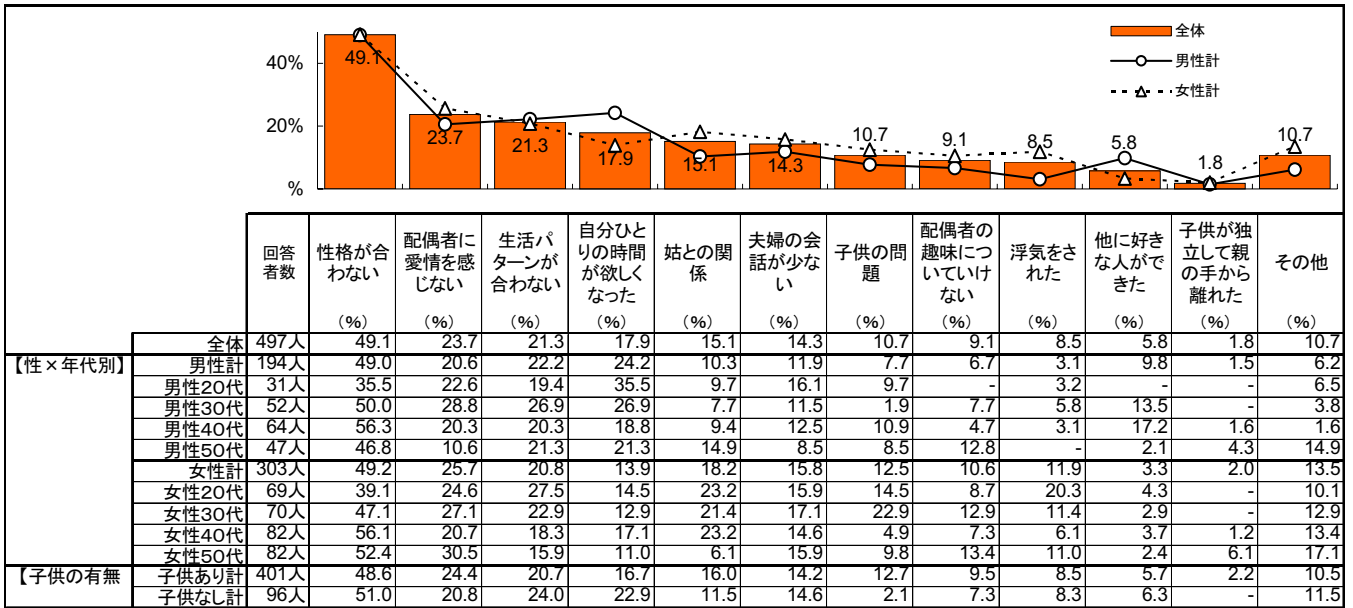
**妻の約半数が「離婚を考えたことがある」。
50歳代は意識にギャップあり！**

- ・ 長い夫婦生活のなかでは、離婚の危機もあるかもしれません。そこで、離婚を考えたことがあるかについて聞いてみました。
- ・ 離婚を考えたことがある人は、「たまに離婚を考えたことがある」が33.6%、「よく離婚を考えたことがある」が7.6%で、全体では約4割の人が離婚を考えたことがあるとのことでした。
- ・ 夫・妻別にみると、妻では、「たまに離婚を考えたことがある」が38.1%、「よく離婚を考えたことがある」が11.0%で、ほぼ半数の人が離婚を考えたことがあるとの結果になっています。夫は「たまに離婚を考えたことがある」が28.9%、「よく離婚を考えたことがある」が4.1%でした。
- ・ 特に、「よく離婚を考えたことがある」割合では、50歳代の妻が13.8%と高くなっています。これに対し、50歳代の夫は3.4%となっており、意識にギャップがあることがうかがえます。夫婦生活のなかで、妻には不満がたまっていくことも多いのかもしれません。50歳代の夫は、「熟年離婚」となってしまわないよう、日頃から、コミュニケーションを大切にしていかなければなりませんね。
- ・ なお、離婚を考えたことがある人にその理由を聞いてみると、「性格が合わない」がダントツで、その他「愛情を感じない」「生活パターンが合わない」といった理由が多くなっています。

Q. 離婚を考えたことはありますか（単一回答）



Q. 離婚を考えた理由は何ですか（複数回答）



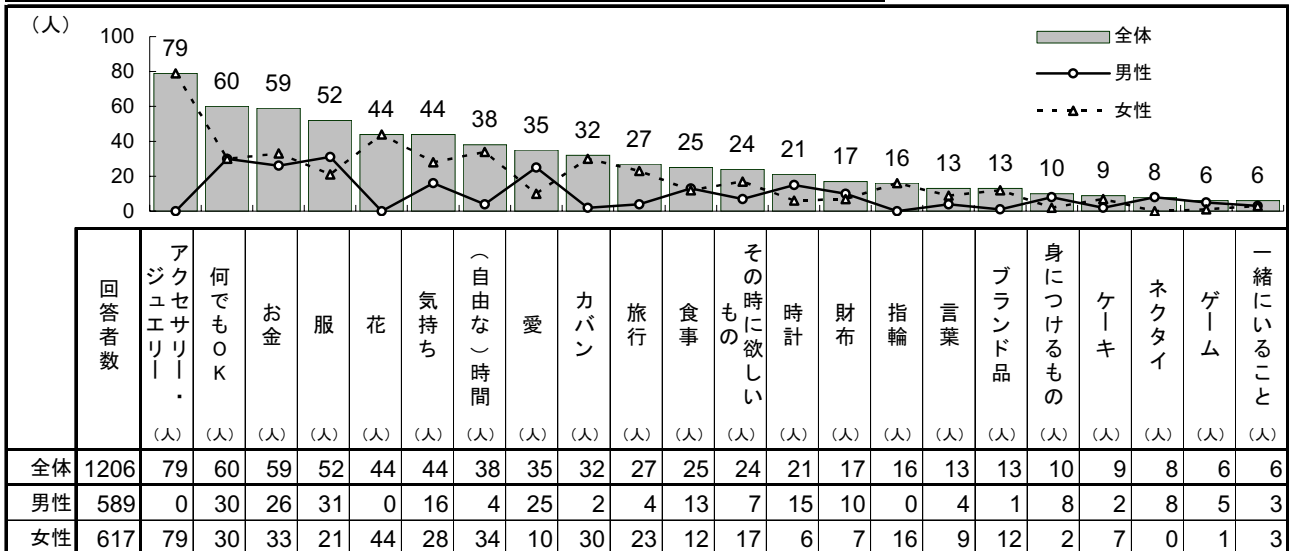
5. 夫婦間でのプレゼント

(1) 配偶者からもらいたいプレゼント

配偶者からもらいたいプレゼント。
妻は「アクセサリ・ジュエリー」がダントツ。夫は「服」「何でもOK」。

- ・ 夫婦間でのプレゼントについて聞いてみました。
- ・ 妻が夫からもらいたいプレゼントは、「アクセサリ・ジュエリー（79人）」がダントツのトップでした。次いで「花（44人）」となっています。また、形あるモノにこだわらない方も多く、「(自由な)時間（34人）」や「気持ち（28人）」などの回答も多くなっています。
- ・ 夫が妻からもらいたいプレゼントは、トップが「服（31人）」、第2位はほぼ同数で「何でもOK（30人）」でした。
- ・ 少しは参考になるでしょうか？

Q. 配偶者からもらいたいプレゼントは何ですか（自由回答）



5. 夫婦間でのプレゼント

(2) プレゼントの予算と回数

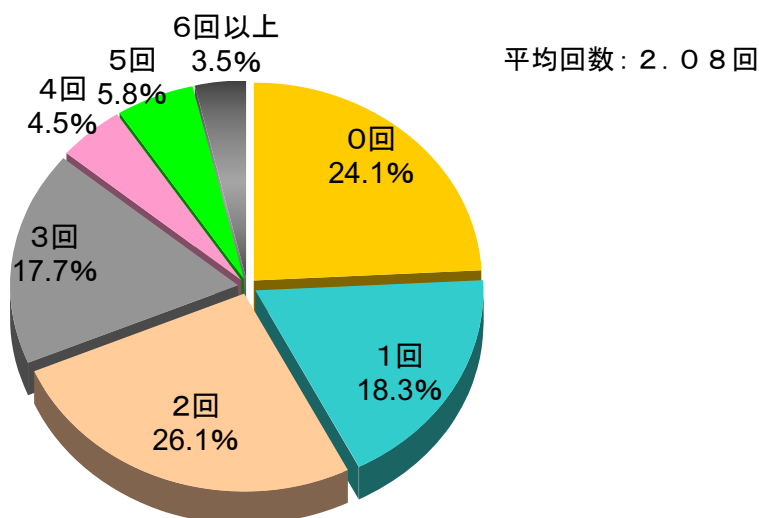
**夫婦間でのプレゼント。
愛情がアップ？平均予算は昨年より約2割増の1.5万円。**

- ・ 次に、夫婦間でのプレゼントの予算について調べてみました。
- ・ 平均金額は14,768円で、お小遣いが増えないなか（17ページ参照）、昨年（12,248円）と比較して約2割、2,500円程度アップしています。
- ・ 夫・妻別では、夫の平均金額は16,880円で昨年より3,000円程度アップ。妻の平均金額は12,701円で昨年より2,000円程度アップしています。夫の方が妻よりプレゼント金額が高い傾向は昨年と同様です。
- ・ また、プレゼントの回数は、昨年同様に年2回の夫婦が多くなっています。

Q. プレゼントの予算は1回あたりいくらですか（金額回答）

	回答者数	平均金額	<参考>	
			前年差	昨年の平均
全体	912人	14,768円	2,520円	12,248円
男性計	451人	16,880円	3,114円	13,766円
男性20代	129人	14,519円	1,156円	13,363円
男性30代	124人	16,713円	1,092円	15,621円
男性40代	113人	17,228円	3,342円	13,886円
男性50代	85人	20,247円	8,404円	11,843円
女性計	461人	12,701円	1,958円	10,743円
女性20代	135人	11,859円	-674円	12,533円
女性30代	130人	11,330円	2,308円	9,022円
女性40代	103人	11,922円	2,135円	9,787円
女性50代	93人	16,704円	5,499円	11,205円

Q. 年に何回くらいプレゼントをしますか（数値回答）



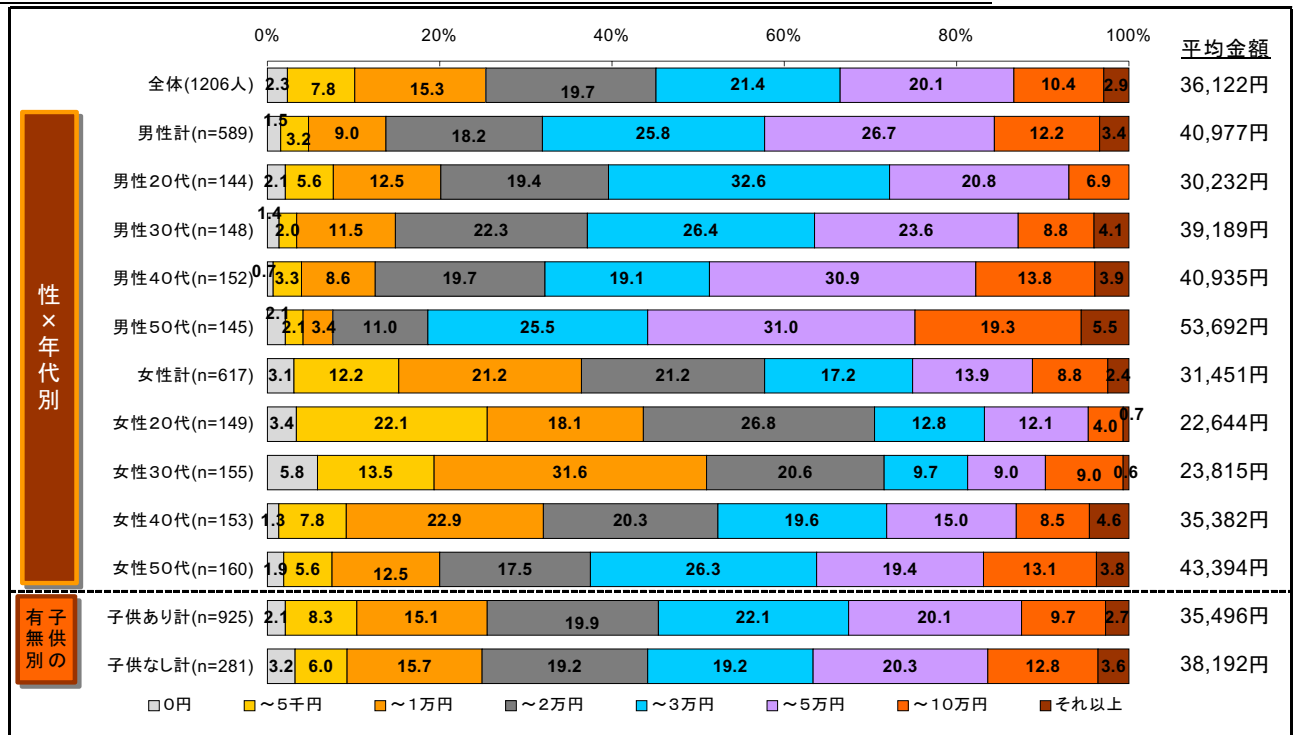
6. 夫婦でのお金の管理

(1) 自分が自由に使えるお金（お小遣い）

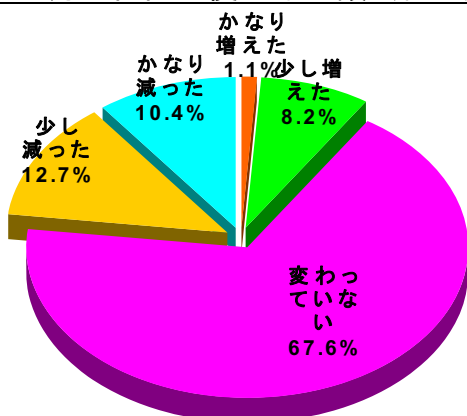
**自分が自由に使えるお金（お小遣い）の平均は月3.6万円。
 まだまだ家計はシビア？昨年より増えた人はわずか9.3%。**

- ・ 自分が自由に使えるお金（お小遣い）について聞いてみました。平均金額は月36,122円でした。夫・妻別では、夫の平均金額が月40,977円、妻の平均金額が月31,451円となり、夫の方が1万円ほど高くなっています。
- ・ また、年代が高くなるにつれ平均金額が増えていきます。
- ・ 金額について、昨年と比較してもらったところ、「変わっていない（67.6%）」との回答が最も多く、「少し減った（12.7%）」、「かなり減った（10.4%）」と続いています。一方「少し増えた（8.2%）」、「かなり増えた（1.1%）」は少数で、まだまだ家計はシビアなのかもしれませんね。

Q. 月に自由に使えるお金（お小遣い）はいくらですか（金額回答）



Q. 月に自由に使える金額（お小遣い）は昨年より増えましたか（単一回答）



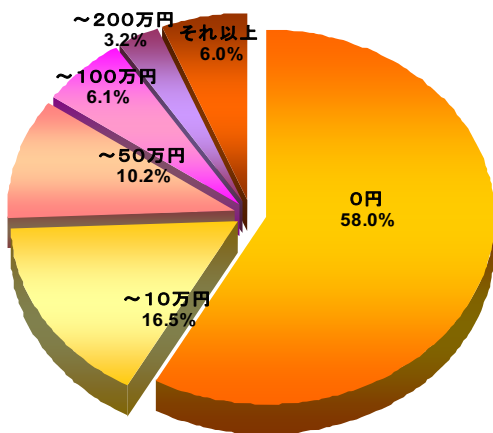
6. 夫婦でのお金の管理
 (2) ヘそくり

**「ヘそくり」を持っている人は約4割。
 平均金額、夫約40万円、妻約90万円。**

- ・ 「ヘそくり」の有無について聞いてみると、「ヘそくりを持っている」人は全体の42%と、昨年と同じ水準（昨年は40%）でした。
- ・ 平均金額は、夫が約40万円（昨年約40万円）、妻が約90万円（昨年約70万円）となっており、夫と妻では、妻の方が多くなっています。また、妻の平均金額が昨年より約20万円アップしています。17ページの結果でお小遣いは増えていないとの結果が出ましたが、もしもの時のために「ヘそくり」は増やしているのかもしれないですね。
- ・ ちなみに、約6割の人は「ヘそくり」を持っていないとのことですが、「ヘそくりを持っている」人だけで集計してみると、夫約100万円、妻約200万円との結果がでています。ヘそくり金額が1000万円を超える人もいました！皆さんはどうですか？

Q. ヘそくりの金額はいくらですか（金額回答）

・ ヘそくりの金額



・ 平均金額

		平均金額
性年代別	全体	662,104円
	男性計	405,778円
	男性20代	353,611円
	男性30代	203,013円
	男性40代	516,267円
	男性50代	548,724円
	女性計	906,798円
	女性20代	244,885円
	女性30代	679,832円
	女性40代	1,386,097円
女性50代	1,284,750円	

・ 「ヘそくりを持っている人」だけの平均金額

		平均金額
全体		1,581,185円
男性計		1,043,684円
女性計		2,027,155円